

D1 **DIGITAL ONE**

MÓDULO DIGITAL VISIT

Manual de uso del control de visitas

Registro en garita, pre-registro de visitantes, padrón de proveedores, documentación y reporte de evacuación.

IntegralA · integraia.tech · Documento de usuario · 16 de junio de 2026

Contenido

El día a día

1 Tablero

2 Registro de visitas

3 Aprobaciones

Los padrones

4 Visitantes

5 Empresas visitantes

Anticipar visitas

6 Pre-registros

7 Invitaciones

Seguimiento y control

8 Historial de visitas

9 Documentación y vencimientos

10 Reporte de evacuación

Configuración del sistema

11 Motivos

12 Puestos de vigilancia

13 Campos personalizados

14 Tipos de elemento

15 Tipos de documento

16 Textos legales

17 Configuración

18 Dispositivos de garita

Dos formas de trabajar

Modo empresa y modo organismo

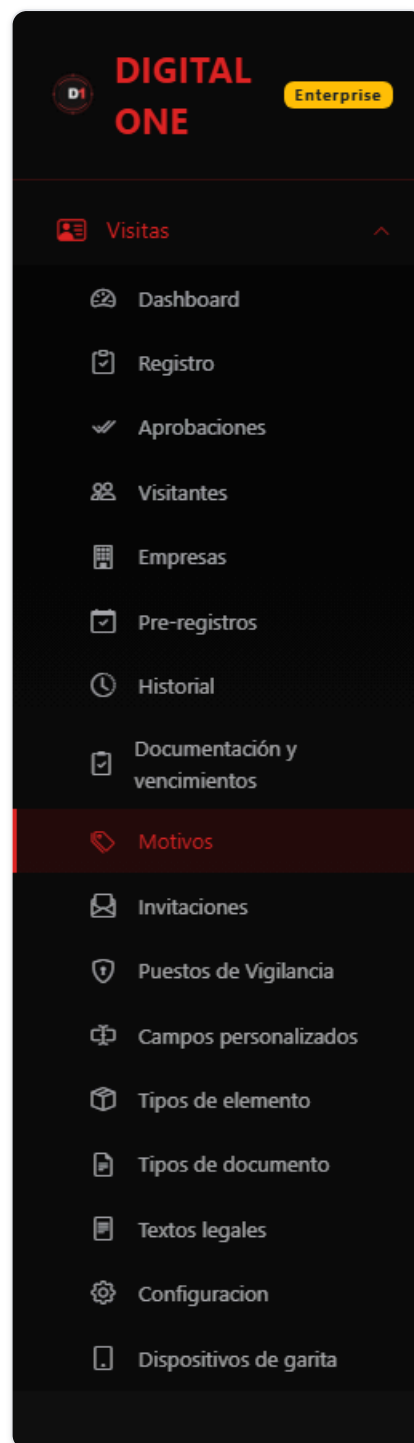
Qué es Digital Visit

Digital Visit es el módulo de DigitalOne que controla las visitas, la garita y el ingreso de proveedores. Permite saber, en todo momento, quién entra, quién sale y quiénes están dentro del establecimiento.

Con Digital Visit se puede registrar una visita en segundos, anticiparla con un pre-registro o una invitación, verificar la identidad de personas y la razón social de las empresas, controlar que la documentación esté vigente y, ante una emergencia, listar al instante a todas las personas presentes.

Cómo se ingresa. Se abre la dirección web del portal y se inicia sesión con el usuario y la contraseña provistos. Todas las funciones de visitas están agrupadas en el menú lateral izquierdo, dentro de la sección «Visitas». Este manual recorre, una por una, cada opción de ese menú.

Las imágenes de este manual corresponden a un entorno de demostración con datos de ejemplo.



El menú de Visitas. Cada opción es una sección de este manual.

SECCIÓN

El día a día

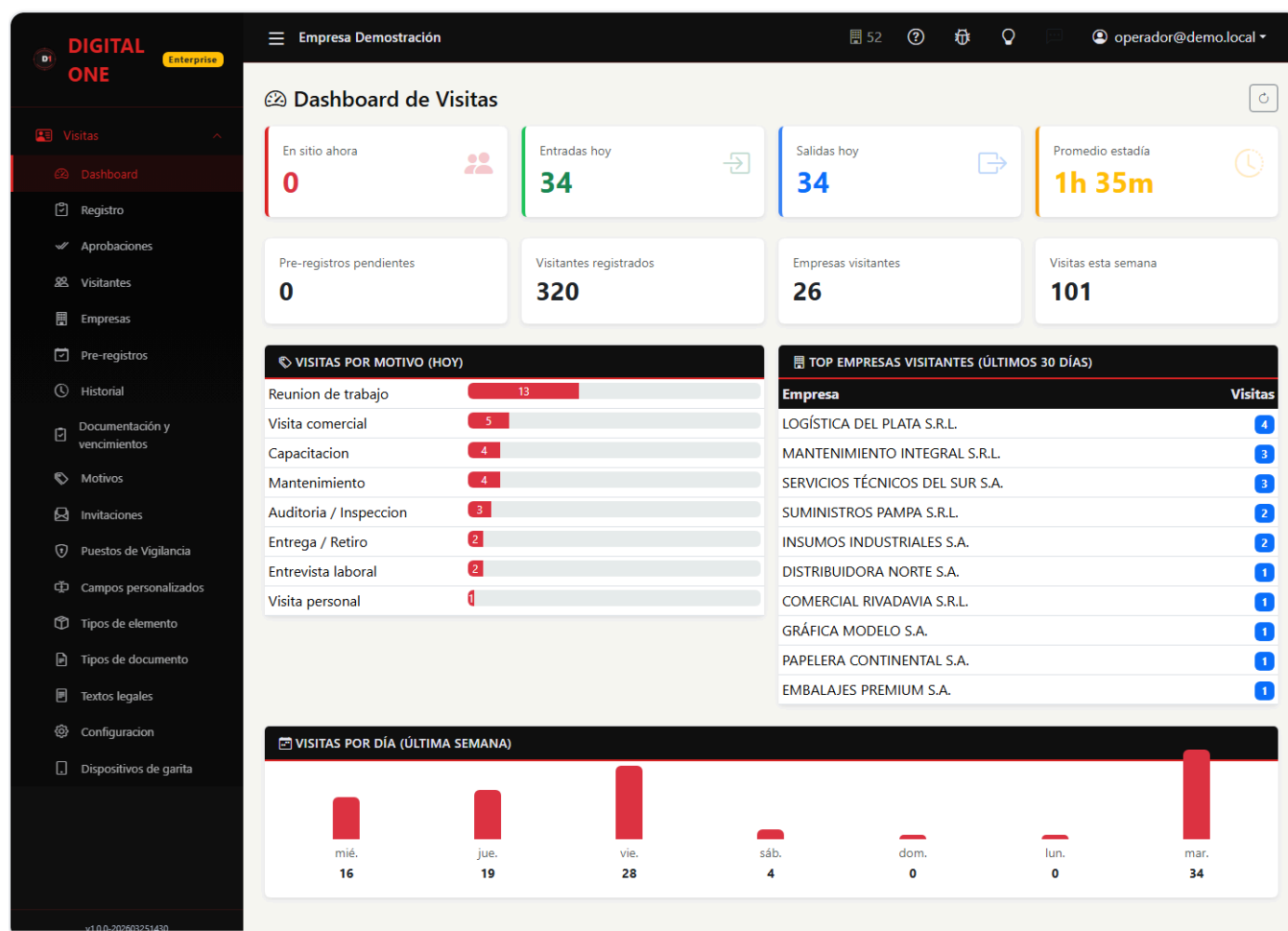
Las pantallas que el personal de seguridad y los anfitriones usan a diario para registrar y controlar las visitas.

1 Tablero

El tablero es la pantalla de inicio del módulo. Muestra, de un vistazo, la actividad del día: cuántas personas hay dentro en este momento, cuántas entradas y salidas hubo y el tiempo promedio de estadía.

Más abajo se ven las visitas agrupadas por motivo, las empresas que más concurrieron en los últimos 30 días y un gráfico con las visitas de la semana.

- «En sitio ahora»: personas dentro del establecimiento en este momento.
- Entradas, salidas y promedio de permanencia del día.
- Empresas más frecuentes y evolución semanal.



Pantalla «Tablero»

2 Registro de visitas

Es la pantalla que usa el puesto de vigilancia para dar de alta una visita en segundos. Se busca a la persona por su número de documento o por CUIL; si es la primera vez, el sistema consulta sus datos y completa el nombre automáticamente.

Se elige el motivo, el anfitrión y, si corresponde, la empresa y la patente del vehículo. Con el botón «Registrar Entrada» la visita queda adentro.

La tabla inferior muestra a todas las personas que están en el sitio en ese momento. Cuando alguien se retira, se registra su salida con el botón «Salida».

- Búsqueda por DNI o CUIL con verificación automática de identidad.
- Foto de entrada y salida según el puesto.
- Listado en vivo de los visitantes presentes.

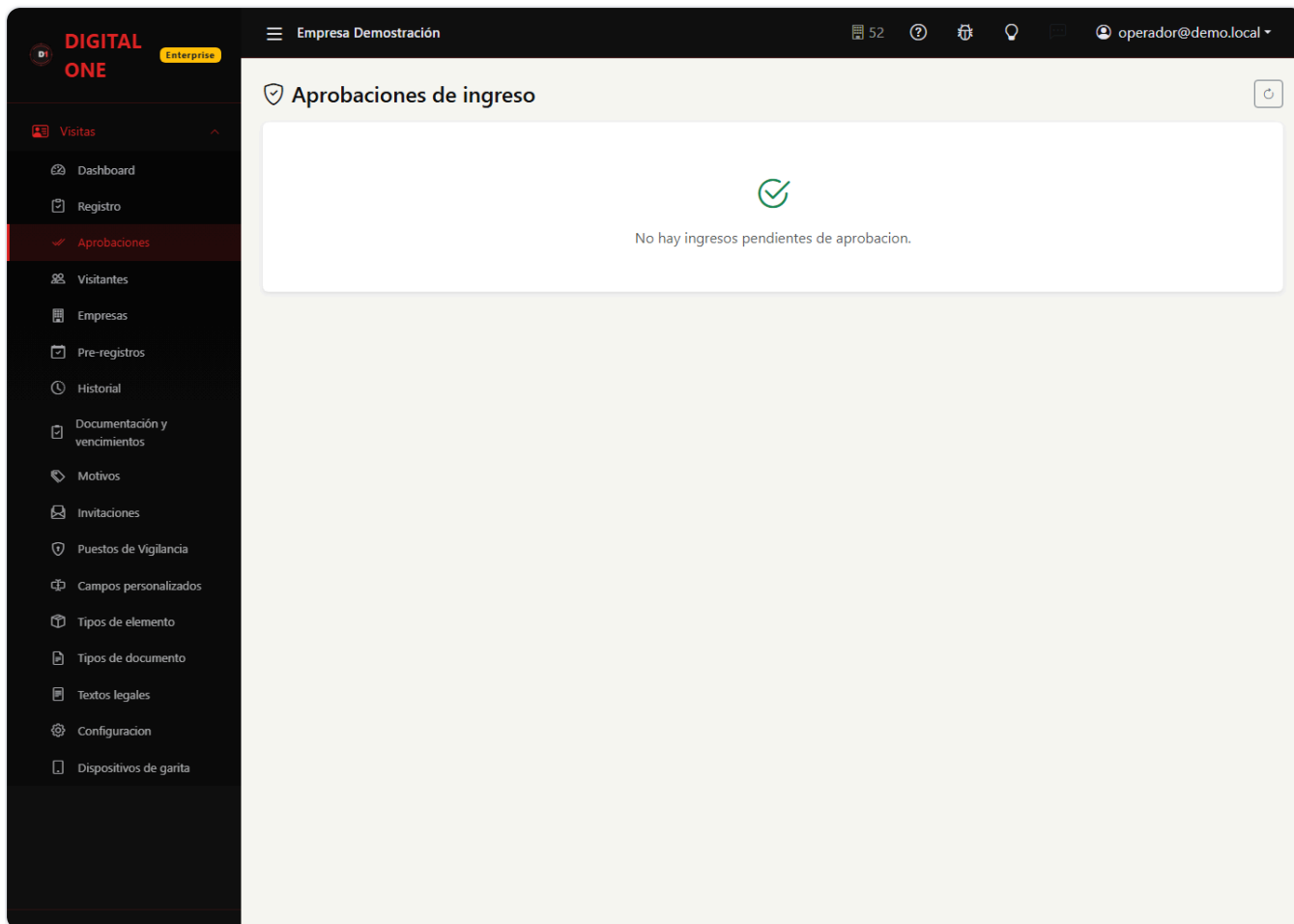
The screenshot shows the 'Registro de Visitas' interface. On the left is a sidebar menu with options like 'Dashboard', 'Registro', 'Aprobaciones', 'Visitantes', 'Empresas', 'Pre-registros', 'Historial', 'Documentación y vencimientos', 'Motivos', 'Invitaciones', 'Puestos de Vigilancia', 'Campos personalizados', 'Tipos de elemento', 'Tipos de documento', 'Textos legales', 'Configuración', and 'Dispositivos de garita'. The main area is titled 'Registro de Visitas' and contains a 'REGISTRO RÁPIDO' form. The form has fields for 'DNI VISITANTE' (with sub-fields for 'Nro. documento...' and 'o CUIL'), 'NOMBRE' (with sub-field 'Apellido, Nombre'), 'EMPRESA VISITANTE' (with sub-field 'CUIT'), 'MOTIVO' (with sub-field 'Descripción'), 'PUESTO' (dropdown menu), 'SUCURSAL' (dropdown menu), 'ANFITRIÓN (OPCIONAL)' (dropdown menu), and 'PATENTE' (text field). There is an 'OBSERVACIONES' text area and a 'Registrar Entrada' button. Below the form is a table titled 'VISITANTES EN SITIO (0)' with columns: 'Visitante', 'DNI', 'Empresa', 'Motivo', 'Anfitrión', 'Entrada', 'Tiempo', and 'Acciones'. The table is currently empty, showing 'No hay visitantes en sitio'.

Pantalla «Registro de visitas»

3 Aprobaciones

Algunas visitas requieren autorización antes de permitir el ingreso. En esta pantalla la persona responsable revisa las solicitudes pendientes y las aprueba o rechaza.

Solo está disponible para los perfiles habilitados para autorizar.



Pantalla «Aprobaciones»

Los padrones

El sistema recuerda a las personas y empresas que ya visitaron el establecimiento, para que el próximo ingreso sea inmediato.

4 Visitantes

Es el padrón de las personas que alguna vez visitaron el establecimiento. Cada visitante queda guardado con su documento, su nombre y la cantidad de visitas realizadas.

Desde aquí también se puede incluir a una persona en la lista de bloqueo para impedir su ingreso.

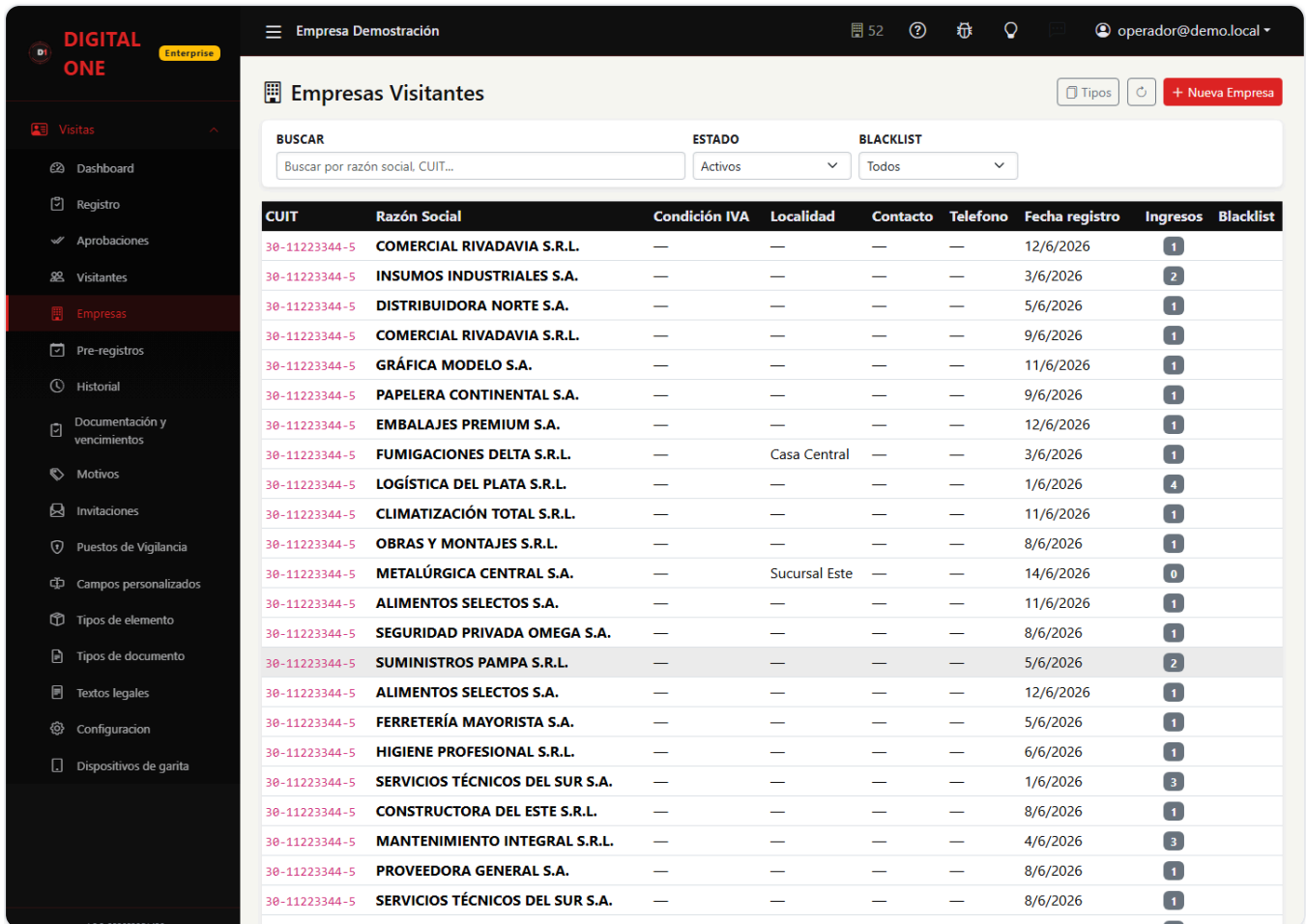
DNI	Apellido	Nombre	Telefono	Email	Última visita	Visitas	Blacklist
35310718	CAMPOS	FEDERICO IVÁN	—	—	08/06/2026 10:43	2	
27160021	PAZ	CECILIA INÉS	—	—	09/06/2026 10:06	2	
20167325	GONZÁLEZ	NATALIA ROMINA	—	—	13/06/2026 12:57	1	
26401575	GONZÁLEZ	MARINA PAULA	—	—	—	0	
44304997	FERNÁNDEZ	VALERIA SOLEDAD	—	—	04/06/2026 18:00	1	
22005093	RUIZ		—	—	—	0	
29329628	MARTÍNEZ		—	—	04/06/2026 13:42	1	
37978566	ROMERO	DIEGO HERNÁN	—	—	04/06/2026 14:43	1	
39811497	HERRERA	PAULA DANIELA	—	—	10/06/2026 16:07	2	
21227225	VEGA	SEBASTIÁN JOSÉ	—	—	—	0	
40374389	RUIZ	LUCÍA MARÍA	—	—	04/06/2026 11:28	1	
23626619	RUIZ	SOFÍA ELENA	—	—	12/06/2026 08:44	2	
43108464	NÚÑEZ		—	—	—	0	
33564393	MARTÍNEZ	FEDERICO IVÁN	—	—	09/06/2026 11:47	1	
31193341	BENÍTEZ	LAURA BEATRIZ	—	—	—	0	
31809737	VEGA	LUCÍA MARÍA	—	—	04/06/2026 11:28	1	
39378185	RUIZ	HERNÁN DARÍO	—	—	05/06/2026 13:28	1	
28035566	TORRES	JAVIER LUIS	—	—	—	0	
21717050	ACOSTA		—	—	09/06/2026 15:54	2	
44425839	SÁNCHEZ	PABLO EZEQUIEL	—	—	—	0	
37698456	MOLINA	PAULA DANIELA	—	—	05/06/2026 11:03	1	
20716873	AGUIRRE	FLORENCIA AYELÉN	—	—	—	0	
44856520	CABRERA		—	—	08/06/2026 11:29	2	

Pantalla «Visitantes»

5 Empresas visitantes

El padrón de empresas y proveedores. Cada empresa se identifica por su CUIT y su razón social, que el sistema verifica de forma automática.

Permite llevar el registro de los proveedores habituales y, al igual que con las personas, bloquear una empresa cuando es necesario.



DIGITAL ONE Enterprise

Empresa Demostración

52

operador@demo.local

Empresas Visitantes

Tipos Nueva Empresa

BUSCAR ESTADO BLACKLIST

Buscar por razón social, CUIT... Activos Todos

CUIT	Razón Social	Condición IVA	Localidad	Contacto	Telefono	Fecha registro	Ingresos	Blacklist
30-11223344-5	COMERCIAL RIVADAVIA S.R.L.	—	—	—	—	12/6/2026	1	
30-11223344-5	INSUMOS INDUSTRIALES S.A.	—	—	—	—	3/6/2026	2	
30-11223344-5	DISTRIBUIDORA NORTE S.A.	—	—	—	—	5/6/2026	1	
30-11223344-5	COMERCIAL RIVADAVIA S.R.L.	—	—	—	—	9/6/2026	1	
30-11223344-5	GRÁFICA MODELO S.A.	—	—	—	—	11/6/2026	1	
30-11223344-5	PAPELERA CONTINENTAL S.A.	—	—	—	—	9/6/2026	1	
30-11223344-5	EMBALAJES PREMIUM S.A.	—	—	—	—	12/6/2026	1	
30-11223344-5	FUMIGACIONES DELTA S.R.L.	—	Casa Central	—	—	3/6/2026	1	
30-11223344-5	LOGÍSTICA DEL PLATA S.R.L.	—	—	—	—	1/6/2026	4	
30-11223344-5	CLIMATIZACIÓN TOTAL S.R.L.	—	—	—	—	11/6/2026	1	
30-11223344-5	OBRAS Y MONTAJES S.R.L.	—	—	—	—	8/6/2026	1	
30-11223344-5	METALÚRGICA CENTRAL S.A.	—	Sucursal Este	—	—	14/6/2026	0	
30-11223344-5	ALIMENTOS SELECTOS S.A.	—	—	—	—	11/6/2026	1	
30-11223344-5	SEGURIDAD PRIVADA OMEGA S.A.	—	—	—	—	8/6/2026	1	
30-11223344-5	SUMINISTROS PAMPA S.R.L.	—	—	—	—	5/6/2026	2	
30-11223344-5	ALIMENTOS SELECTOS S.A.	—	—	—	—	12/6/2026	1	
30-11223344-5	FERRERERÍA MAYORISTA S.A.	—	—	—	—	5/6/2026	1	
30-11223344-5	HIGIENE PROFESIONAL S.R.L.	—	—	—	—	6/6/2026	1	
30-11223344-5	SERVICIOS TÉCNICOS DEL SUR S.A.	—	—	—	—	1/6/2026	3	
30-11223344-5	CONSTRUCTORA DEL ESTE S.R.L.	—	—	—	—	8/6/2026	1	
30-11223344-5	MANTENIMIENTO INTEGRAL S.R.L.	—	—	—	—	4/6/2026	3	
30-11223344-5	PROVEEDORA GENERAL S.A.	—	—	—	—	8/6/2026	1	
30-11223344-5	SERVICIOS TÉCNICOS DEL SUR S.A.	—	—	—	—	8/6/2026	1	

Pantalla «Empresas visitantes»

Anticipar visitas

Cargar la visita antes de que ocurra agiliza el ingreso y mejora el control.

6 Pre-registros

Permite cargar una visita por adelantado. El anfitrión deja registrada a la persona o la empresa que va a concurrir, la fecha y el motivo, y puede adjuntar documentación.

Cuando el visitante llega, ya está todo cargado y el ingreso es más rápido. Según el motivo, el pre-registro se aprueba automáticamente o queda pendiente de autorización.

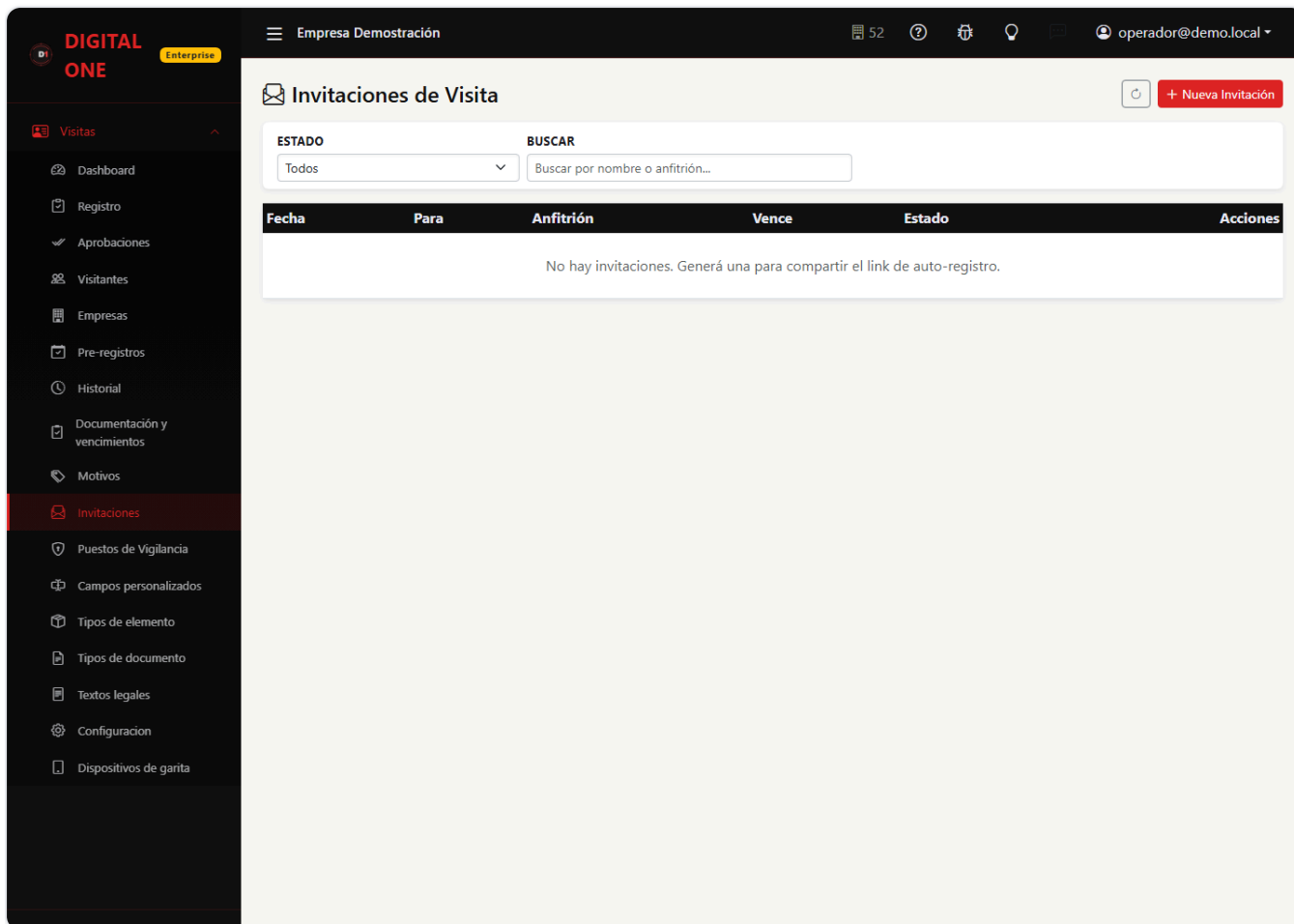
The screenshot shows the 'Pre-registros de Visitas' screen. The sidebar on the left contains the following menu items: Visitas, Dashboard, Registro, Aprobaciones, Visitantes, Empresas, Pre-registros (highlighted), Historial, Documentación y vencimientos, Motivos, Invitaciones, Puestos de Vigilancia, Campos personalizados, Tipos de elemento, Tipos de documento, Textos legales, Configuración, and Dispositivos de garita. The main content area has a header with 'Pre-registros de Visitas' and a '+ Nuevo Pre-registro' button. Below the header are filters for 'FECHA DESDE' (16/06/2026), 'FECHA HASTA' (16/07/2026), 'ESTADO' (Todos), and 'TIPO' (Todos). A table with columns 'Fecha', 'Horario', 'Tipo', 'Visitante', 'DNI', 'Empresa', 'Anfitrión', 'Estado', 'Docs', and 'Acciones' is shown, but it is empty with the message 'No hay pre-registros'.

Pantalla «Pre-registros»

7 Invitaciones

Es la forma de invitar a un visitante enviándole un enlace. La persona completa sus propios datos desde el celular antes de llegar e ingresa con un código QR.

Cada invitación tiene una fecha de vencimiento.



The screenshot displays the 'Invitaciones de Visita' (Visitor Invitations) page. On the left is a dark sidebar menu with 'Invitaciones' highlighted. The top navigation bar includes the 'DIGITAL ONE Enterprise' logo, the text 'Empresa Demostración', and the user 'operador@demo.local'. The main content area features a search bar with 'ESTADO' (Todos) and 'BUSCAR' (Buscar por nombre o anfitrión...). Below the search bar is a table with columns: Fecha, Para, Anfitrión, Vence, Estado, and Acciones. The table is empty, showing a message: 'No hay invitaciones. Generá una para compartir el link de auto-registro.'

Pantalla «Invitaciones»

Seguimiento y control

Toda la trazabilidad de las visitas y el control de la documentación, incluso para una emergencia.

8 Historial de visitas

El registro completo de todas las visitas. Se puede filtrar por rango de fechas y buscar por nombre, documento o empresa.

Para cada visita se ve la entrada, la salida, la duración, el puesto por el que ingresó y quién la registró. La información se puede exportar a un archivo para análisis.

DIGITAL ONE Enterprise

Empresa Demostración

52

operador@demo.local

Historial de Visitas

FECHA DESDE: 09/06/2026 FECHA HASTA: 16/06/2026 BUSCAR: Nombre, DNI, empresa... Buscar CSV

Fecha	Visitante	DNI	Empresa	Motivo	Anfitrión	Entrada	Pto. Entrada	Salida	Pto. Salida	Duración	Registrado por
16/06	MARTÍNEZ, PAULA	40329380	—	Entrega / Retiro	GONZÁLEZ, MARINA	18:18	Puerta Principal Dardo Rocha	19:00	Puerta Principal Dardo Rocha	0h 41m	Vigilancia - Ruiz S.
16/06	LEDESMA, SOFÍA	25097338	—	Reunion de trabajo	MARTÍNEZ, CARLA	18:08	Puerta Principal Dardo Rocha	19:00	Puerta Principal Dardo Rocha	0h 51m	Vigilancia - Ruiz S.
16/06	ROMERO, FEDERICO	44103705	—	Reunion de trabajo	QUIROGA, LAURA	18:03	Puerta Principal Dardo Rocha	19:00	Puerta Principal Dardo Rocha	0h 56m	Vigilancia - Ruiz S.
16/06	MARTÍNEZ, CARLA	40518219	—	Reunion de trabajo	QUIROGA, LAURA	18:03	Puerta Principal Dardo Rocha	18:51	Puerta Principal Dardo Rocha	0h 48m	Vigilancia - Pérez A.
16/06	CAMPOS, LUCÍA	29524649	—	Mantenimiento	NÚÑEZ, JAVIER	17:58	Puerta Principal Dardo Rocha	19:00	Puerta Principal Dardo Rocha	1h 1m	Vigilancia - Pérez A.
16/06	TORRES, MARTÍN	32770325	—	Capacitacion	LÓPEZ, MARTÍN	17:13	Puerta Principal Dardo Rocha	18:32	Puerta Principal Dardo Rocha	1h 19m	Vigilancia - Pérez A.
16/06	PERALTA, PABLO	39256226	—	Capacitacion	LÓPEZ, PABLO	17:03	Puerta Principal Dardo Rocha	19:00	Puerta Principal Dardo Rocha	1h 56m	Vigilancia - Pérez A.

Pantalla «Historial de visitas»

9 Documentación y vencimientos

Concentra el control de la documentación de visitantes y empresas: seguros, habilitaciones, ART y demás papeles que deben estar vigentes.

El sistema avisa cuándo un documento está por vencer o ya venció, de modo que no se permita el ingreso con documentación vencida.

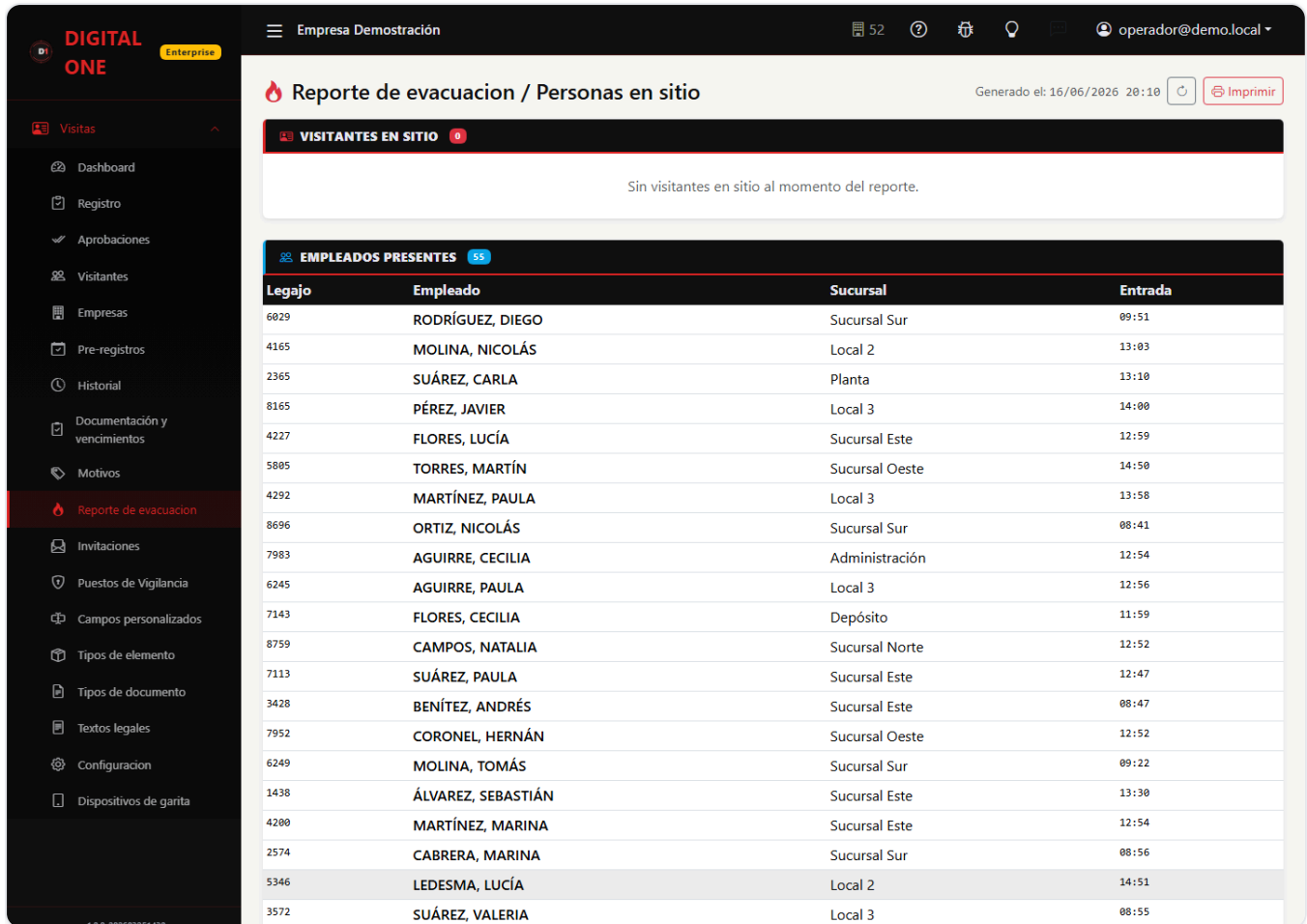
The screenshot displays the 'Documentación y vencimientos' (Documentation and Expirations) interface. At the top, there are four summary cards showing counts: 'Vencidos' (Expired) at 0, 'Por vencer' (About to expire) at 0, 'Vigentes (con vto.)' (Valid with expiry) at 0, and 'Sin vencimiento' (No expiry) at 0. Below these are filter controls for 'ÁMBITO' (Scope) and 'ESTADO' (Status), both set to 'Todos' (All). There are also date pickers for 'VENCE DESDE' (Expires from) and 'VENCE HASTA' (Expires until), both in 'dd/mm/yyyy' format. A search field is labeled 'BUSCAR (EMPRESA / PERSONA / PATENTE / TIPO)' (Search by Company / Person / Patent / Type). A 'Solo c/ vto.' (Only with expiry) checkbox is present. The main content area shows 'DOCUMENTOS (0)' (Documents (0)) and a message: 'No hay documentos para los filtros aplicados.' (No documents for the applied filters). The left sidebar is a dark navigation menu with 'Documentación y vencimientos' highlighted. The top right shows the user 'operador@demo.local' and the page title 'Empresa Demostración'.

Pantalla «Documentación y vencimientos»

10 Reporte de evacuación

Ante una emergencia, esta pantalla lista al instante a todas las personas que están dentro del establecimiento en ese momento.

Sirve para verificar, durante una evacuación, que todos hayan salido. Se puede imprimir.



Reporte de evacuación / Personas en sitio Generado el: 16/06/2026 20:10 [Imprimir](#)

VISITANTES EN SITIO 0

Sin visitantes en sitio al momento del reporte.

EMPLEADOS PRESENTES 55

Legajo	Empleado	Sucursal	Entrada
6029	RODRÍGUEZ, DIEGO	Sucursal Sur	09:51
4165	MOLINA, NICOLÁS	Local 2	13:03
2365	SUÁREZ, CARLA	Planta	13:10
8165	PÉREZ, JAVIER	Local 3	14:00
4227	FLORES, LUCÍA	Sucursal Este	12:59
5805	TORRES, MARTÍN	Sucursal Oeste	14:50
4292	MARTÍNEZ, PAULA	Local 3	13:58
8696	ORTIZ, NICOLÁS	Sucursal Sur	08:41
7983	AGUIRRE, CECILIA	Administración	12:54
6245	AGUIRRE, PAULA	Local 3	12:56
7143	FLORES, CECILIA	Depósito	11:59
8759	CAMPOS, NATALIA	Sucursal Norte	12:52
7113	SUÁREZ, PAULA	Sucursal Este	12:47
3428	BENÍTEZ, ANDRÉS	Sucursal Este	08:47
7952	CORONEL, HERNÁN	Sucursal Oeste	12:52
6249	MOLINA, TOMÁS	Sucursal Sur	09:22
1438	ÁLVAREZ, SEBASTIÁN	Sucursal Este	13:30
4280	MARTÍNEZ, MARINA	Sucursal Este	12:54
2574	CABRERA, MARINA	Sucursal Sur	08:56
5346	LEDESMA, LUCÍA	Local 2	14:51
3572	SUÁREZ, VALERIA	Local 3	08:55

Pantalla «Reporte de evacuación»

SECCIÓN

Configuración del sistema

Estas secciones permiten adaptar Digital Visit a cada establecimiento. Por lo general las configura una sola vez el administrador.

11 Motivos

Define la lista de motivos de visita (por ejemplo: reunión de trabajo, mantenimiento, auditoría). Cada motivo puede requerir o no autorización previa.

Orden	Codigo	Descripción	Req. Aprobación	Activo	Acciones
1	REUNION	Reunion de trabajo	✓	✓	
2	ENTREVISTA	Entrevista laboral	✓	✓	
3	ENTREGA	Entrega / Retiro	✓	✓	
4	MANT	Mantenimiento	✓	✓	
5	COMERCIAL	Visita comercial	✓	✓	
6	AUDITORIA	Auditoria / Inspeccion	✓	✓	
7	CAPACIT	Capacitacion	✓	✓	
8	PERSONAL	Visita personal	✓	✓	
9	OTRO	Otro	✓	✓	

Pantalla «Motivos»

12 Puestos de vigilancia

Define los puestos o garitas desde donde se registran las visitas. Cada puesto puede pedir foto obligatoria en la entrada o en la salida y puede estar asociado a una sucursal.

The screenshot displays the 'Puestos de Vigilancia' (Surveillance Posts) management interface. The top navigation bar includes the 'DIGITAL ONE Enterprise' logo, the user 'operador@demo.local', and a notification count of 52. The main content area features a table with the following data:

Codigo	Descripcion	Tipo	Sucursal	Toma fotos	Activo	Acciones
PUEPR	Puerta Principal Dardo Rocha	Externo	Sucursal Sur		<input checked="" type="checkbox"/>	
ADUAN	Aduana	Interno	Sucursal Sur		<input checked="" type="checkbox"/>	

The left sidebar contains a menu with the following items: Visitas, Dashboard, Registro, Aprobaciones, Visitantes, Empresas, Pre-registros, Historial, Documentación y vencimientos, Motivos, Invitaciones, **Puestos de Vigilancia** (highlighted), Campos personalizados, Tipos de elemento, Tipos de documento, Textos legales, Configuración, and Dispositivos de garita.

Pantalla «Puestos de vigilancia»

13 Campos personalizados

Permite agregar campos propios al formulario de registro, además de los que ya trae el sistema, para capturar la información específica que cada establecimiento necesite.

Enterprise

Empresa Demostración

52

operador@demo.local

Campos personalizados

+ Nuevo campo

⚠ Los campos personalizados no se mostrarán en el registro hasta activar la opción correspondiente en [Configuración](#).

Orden	Entidad	Código	Etiqueta	Tipo de dato	Obligatorio	Activo	Acciones
1	Registro	fuerza	Fuerza	Lista		✓	✎
2	Registro	grado	Grado	Texto		✓	✎
3	Registro	dependencia_de_destino	Dependencia de Destino	Texto		✓	✎
4	Registro	dispositivos_electronicos	Dispositivos Electronicos	Texto	☑	✓	✎

Pantalla «Campos personalizados»

14 Tipos de elemento

Es el catálogo de elementos que un visitante puede declarar al ingresar (por ejemplo: notebook, herramientas, mercadería). Se utiliza en el control de cargas y en el modo organismo.

The screenshot displays the 'Tipos de elemento' (Element Types) management interface. The page title is 'Tipos de elemento' and it includes a '+ Nuevo tipo' (New type) button. The main content is a table with the following data:

Orden	Código	Descripción	Requiere precinto	Activo	Acciones
1	NB001	Notebook / Computadora portátil		✓	✎
2	CEL01	Teléfono celular		✓	✎
3	HER01	Herramientas de trabajo		✓	✎
4	CAM01	Cámara fotográfica	⚠	✓	✎
5	MER01	Mercadería / Bultos	⚠	✓	✎

Pantalla «Tipos de elemento»

15 Tipos de documento

Define los tipos de documentación que se pueden pedir a una persona, una empresa o un vehículo (por ejemplo: seguro, ART, licencia). Para cada tipo se indica su ámbito y si se entrega en papel o como archivo digital.

Defini los tipos de documento que las empresas visitantes deben presentar (ART, seguros, NDA, formularios firmados, etc).

Código	Descripción	Ámbito	Requiere póliza	Obligatorio	Modalidad	Días aviso vencimiento	Activo	Acciones
ART	ART (Aseguradora de Riesgos del Trabajo)	Empresa	✓	✓	Físico/Archivo	30	✓	
CERT_FISCAL	Certificado fiscal (AFIP)	Empresa			Físico/Archivo	60	✓	
F931	FORMULARIO 931	Empresa		✓	Físico/Archivo	30	✓	
FORMULARIO	Formulario de ingreso firmado	Empresa			Físico/Archivo	—	✓	
NDA	Acuerdo de Confidencialidad (NDA)	Empresa			Físico/Archivo	—	✓	
OTRO	Otro	Empresa			Físico/Archivo	—	✓	
SEGURO_RC	Seguro de Responsabilidad Civil	Empresa	✓	✓	Físico/Archivo	30	✓	

Pantalla «Tipos de documento»

16 Textos legales

Permite cargar los textos legales y de privacidad que el visitante acepta al registrarse, así como el texto que se imprime en la credencial.

The screenshot displays the 'Textos legales' management screen. At the top, there is a header with the 'DIGITAL ONE Enterprise' logo and a navigation menu. The main content area features a table with the following columns: 'Version', 'Descripción', 'Base legal', 'Requiere firma', 'Vigente desde', 'Activo', and 'Acciones'. A single entry is shown for the user 'operador@demo.local' with the description 'Aviso de datos y normas de seguridad' and a status of 'Vigente'. The interface also includes a sidebar with various system navigation options and a top navigation bar with user information.

Version	Descripción	Base legal	Requiere firma	Vigente desde	Activo	Acciones
operador@demo.local	Aviso de datos y normas de seguridad Lea y firme para autorizar el ingreso.	SEGURIDAD		06/06/2026	Vigente	

Pantalla «Textos legales»

17 Configuración

Es el panel general del módulo. Desde aquí se activa la foto obligatoria, el comportamiento de los puestos y, sobre todo, el «modo de operación», que adapta todo el sistema según el tipo de organización (ver la sección siguiente).

The screenshot displays the 'Configuración del Módulo de Visitas' (Visitor Module Configuration) screen. The interface is in Spanish and includes a sidebar with navigation options like 'Dashboard', 'Registro', 'Aprobaciones', 'Visitantes', 'Empresas', 'Pre-registros', 'Historial', 'Documentación y vencimientos', 'Motivos', 'Invitaciones', 'Puestos de Vigilancia', 'Campos personalizados', 'Tipos de elemento', 'Tipos de documento', 'Textos legales', 'Configuración', and 'Dispositivos de garita'. The main content area is titled 'Configuración del Módulo de Visitas' and is divided into several sections:

- Opciones generales:** Includes toggle switches for 'Requiere pre-aprobación para todas las visitas', 'Requiere foto al registrar', 'Verificar blacklist automáticamente', and 'Modo abierto (todos los puestos)'. A note explains that 'Modo abierto' allows any operator to register from any station, while 'Modo estricto' restricts operators to their assigned stations.
- Pre-registro y QR:** Includes toggle switches for 'Habilitar pre-registro de visitas' and 'Habilitar código QR para pre-registros'. It also features input fields for 'EXPIRACIÓN QR (MINUTOS)' (1440) and 'ALERTA SIN SALIDA (MINUTOS)' (480), with corresponding time conversions (1440 = 24 horas, 480 = 8 horas).
- Notificaciones:** Includes a section for 'EMAILS DE NOTIFICACIÓN DE PRE-REGISTROS' with a text input field containing 'operador@demo.local; operador@demo.local; operador@demo.local'. A note explains that these email addresses receive notifications for pre-registrations.
- Credencial:** Includes a section for 'TEXTO CREDENCIAL VISITANTE' with a text input field for the visitor's credential text.
- Modo organismo:** Includes a dropdown menu for 'PERFIL' (Kiosko / barrio / empresa) and a note explaining that applying a profile automatically configures switches.
- Identificación:** Includes toggle switches for 'Escaneo de DNI (PDF417)', 'Campos personalizados', and 'Consulta RENAPER'.
- Emisión de credencial:** Includes toggle switches for 'Credencial digital' and 'Credencial física'.
- Flujo de ingreso:** Includes toggle switches for 'Requiere autorizante', 'Requiere dependencia / destino', and 'Aprobación de ingreso'.
- Auto-pre-registro publico:** Includes a toggle switch for 'Habilitar auto-pre-registro'.

Pantalla «Configuración»

18 Dispositivos de garita

Administra los dispositivos (tablets o terminales) que se utilizan en cada garita para registrar las visitas.

Empresa Demostración

52

operador@demo.local

Dispositivos de garita

La identificación por dispositivo no esta activada. Activa en Configuración de visitas para que estos dispositivos tengan efecto.

Guardia	Codigo	Descripción	Ultimo uso	Ultima ubicación GPS	Activo	Acciones
ACOSTA, FEDERICO	TABGA	Tablet Garita Demo	06/06/2026 22:20	-34.683700, -58.381600	✓	

Pantalla «Dispositivos de garita»

Dos formas de trabajar

Digital Visit se adapta al nivel de control que cada organización necesita. La forma de trabajo se elige en **Configuración**, en el «modo de operación», y cambia automáticamente lo que se pide al registrar una visita.

Modo empresa

Pensado para empresas, comercios y edificios. El registro es ágil: documento, nombre, motivo, anfitrión y poco más. Es el modo que se ve a lo largo de todo este manual.

The screenshot shows the 'Registro de Visitas' (Visitor Registration) interface in 'Modo empresa' (Company Mode). The interface is divided into a sidebar on the left and a main content area on the right. The sidebar contains a navigation menu with options like 'Dashboard', 'Registro', 'Aprobaciones', 'Visitantes', 'Empresas', 'Pre-registros', 'Historial', 'Documentación y vencimientos', 'Motivos', 'Invitaciones', 'Puestos de Vigilancia', 'Campos personalizados', 'Tipos de elemento', 'Tipos de documento', 'Textos legales', 'Configuración', and 'Dispositivos de garita'. The main content area is titled 'Registro de Visitas' and features a 'REGISTRO RÁPIDO' (Quick Registration) form. The form includes fields for 'DNI VISITANTE' (with 'Nro. documento...' and 'o CUIL' options), 'NOMBRE' (Apellido, Nombre), 'EMPRESA VISITANTE' (CUIT, Descripción), 'MOTIVO' (Buscar o crear motivo...), 'PUESTO' (Puerta Principal Dardo Rocha (Exter)), 'SUCURSAL' (Administracion Dardo Rocha), 'ANFITRIÓN (OPCIONAL)' (Sin anfitrión), and 'PATENTE' (ABC 123). There is also an 'OBSERVACIONES' field and a 'Registrar Entrada' button. Below the form is a section for 'VISITANTES EN SITIO (0)' with a 'Filtrar...' search box and a table with columns: Visitante, DNI, Empresa, Motivo, Anfitrión, Entrada, Tiempo, and Acciones. The table currently shows 'No hay visitantes en sitio'.

Registro de visitas en modo empresa

Modo organismo

Pensado para organismos del Estado, fuerzas y entornos de seguridad estricta. Al mismo formulario se le suman campos adicionales: quién autoriza el ingreso, la dependencia o el destino, la fuerza y el grado, la declaración de los elementos que ingresan y los dispositivos electrónicos. El resultado es un registro mucho más detallado y trazable.

The screenshot shows the 'Registro de Visitas' form in 'Modo organismo'. The form is titled 'REGISTRO RÁPIDO' and includes the following sections:

- ESCANEAR DNI:** A section for scanning the visitor's DNI, with a button 'Escanear con cámara' and a note: 'Pase el DNI por la lectora de código de barras... Lectora USB del código PDF417 del DNI. También puedes buscar por DNI o CUIL abajo.'
- DNI VISITANTE:** Fields for 'Nro. documento...' and 'o CUIL' (with value '30-11223344-5').
- NOMBRE:** Field for 'Apellido, Nombre'.
- EMPRESA VISITANTE:** Fields for 'CUIT' and 'Descripción'.
- MOTIVO:** Field for 'Buscar o crear motivo...'.
- PUESTO:** Dropdown menu with 'Puerta Principal Dardo Rocha (Exter)'. Below it, a note: 'Sucursal definida por el puesto seleccionado.'
- SUCURSAL:** Dropdown menu with 'Administración Dardo Rocha'.
- ANFITRIÓN (OPCIONAL):** Dropdown menu with '— Sin anfitrión —'.
- PATENTE:** Field with 'ABC 123'.
- OBSERVACIONES:** A text input field and a 'Registrar Entrada' button.
- AUTORIZA EL INGRESO *:** Field for 'Nombre / cargo de quien autoriza'.
- DEPENDENCIA / DESTINO *:** Field for 'Area o dependencia que visita'.
- ELEMENTOS QUE INGRESA:** A section with 'Sin elementos declarados' and a '+ Agregar elemento' button.
- DATOS ADICIONALES:** Fields for 'FUERZA' (with 'Seleccione...' dropdown), 'GRADO', 'DEPENDENCIA DE DESTINO', and 'DISPOSITIVOS ELECTRONICOS *'.

At the bottom, there is a table titled 'VISITANTES EN SITIO (0)' with a 'Filtrar...' search box. The table has columns: Visitante, DNI, Empresa, Motivo, Anfitrión, Entrada, Tiempo, and Acciones. The table is currently empty, with the message 'No hay visitantes en sitio' displayed below it.

Registro de visitas en modo organismo: aparecen los campos de autorización, dependencia, fuerza, grado y declaración de elementos

Soporte

Ante cualquier consulta sobre Digital Visit, el equipo de IntegralA está a disposición.

Contacto: notify@integraia.tech · **Web:** integraia.tech

Digital Visit es un módulo de DigitalOne. © IntegralA · 16 de junio de 2026.