

REGISTRO DE PERSONAL

Manual de uso del control de asistencia

Legajos, fichadas, control de accesos, reportes de asistencia y administración del personal.

IntegralA · integraia.tech · Documento de usuario · 22 de junio de 2026

Contenido

El día a día

1 Tablero

2 Fichadas

3 Registro de accesos

El personal

4 Legajos

5 Ficha del empleado

La estructura de la empresa

6 Sucursales

7 Sectores

8 Categorías

9 Horarios

10 Terminales de fichaje

11 Fichado móvil

Reportes

12 Panel de indicadores

13 Asistencia diaria

14 Recorrido diario

15 Llegadas tarde

16 Ausencias

17 Horas trabajadas

18 Horas extras

Novedades y operación

19 Incidencias

20 Vacaciones

21 Noticias

Administración

22 Datos de la empresa

23 Usuarios y permisos

24 Plan y suscripción

25 QR de fichada móvil

26 Variables del sistema

27 Auditoría

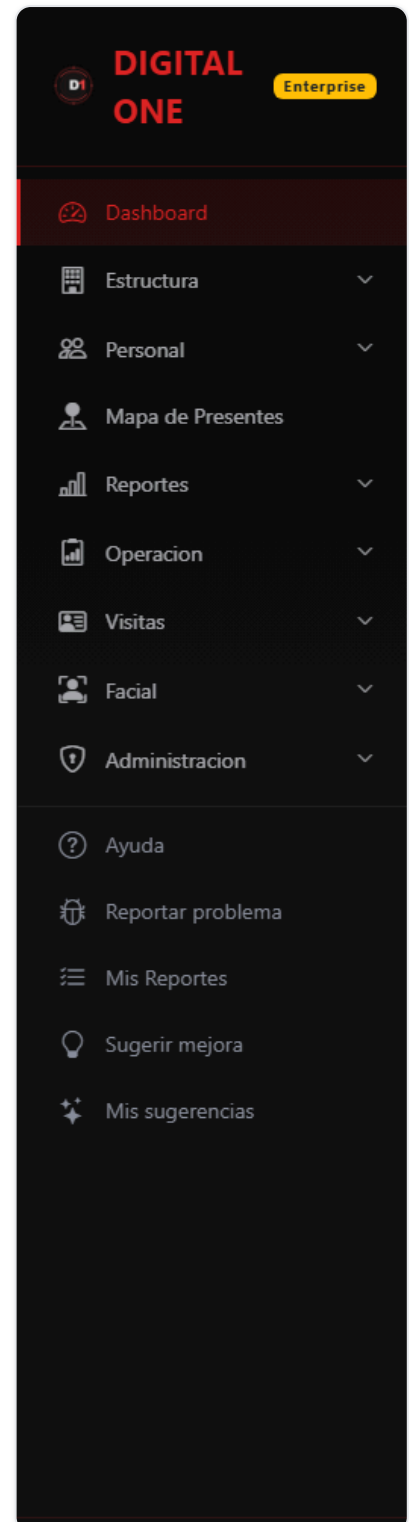
Qué es DigitalOne

DigitalOne es el sistema de control de asistencia y registro de personal. Permite saber, en todo momento, quién está presente, registrar las entradas y salidas, y transformar esas marcas en los reportes de asistencia que la empresa necesita.

El personal puede fichar de varias maneras —huella, PIN, código QR, reconocimiento facial o desde el celular— y todo queda centralizado en este portal. Desde acá se administran los legajos, la estructura de la empresa, las novedades del personal y los reportes.

Cómo se ingresa. Se abre la dirección web del portal y se inicia sesión con el usuario y la contraseña provistos. Todas las funciones se agrupan en el menú lateral izquierdo. Este manual recorre, una por una, las opciones de ese menú.

Las imágenes de este manual corresponden a un entorno de demostración con datos de ejemplo.



El menú lateral del portal, organizado por secciones.

SECCIÓN

El día a día

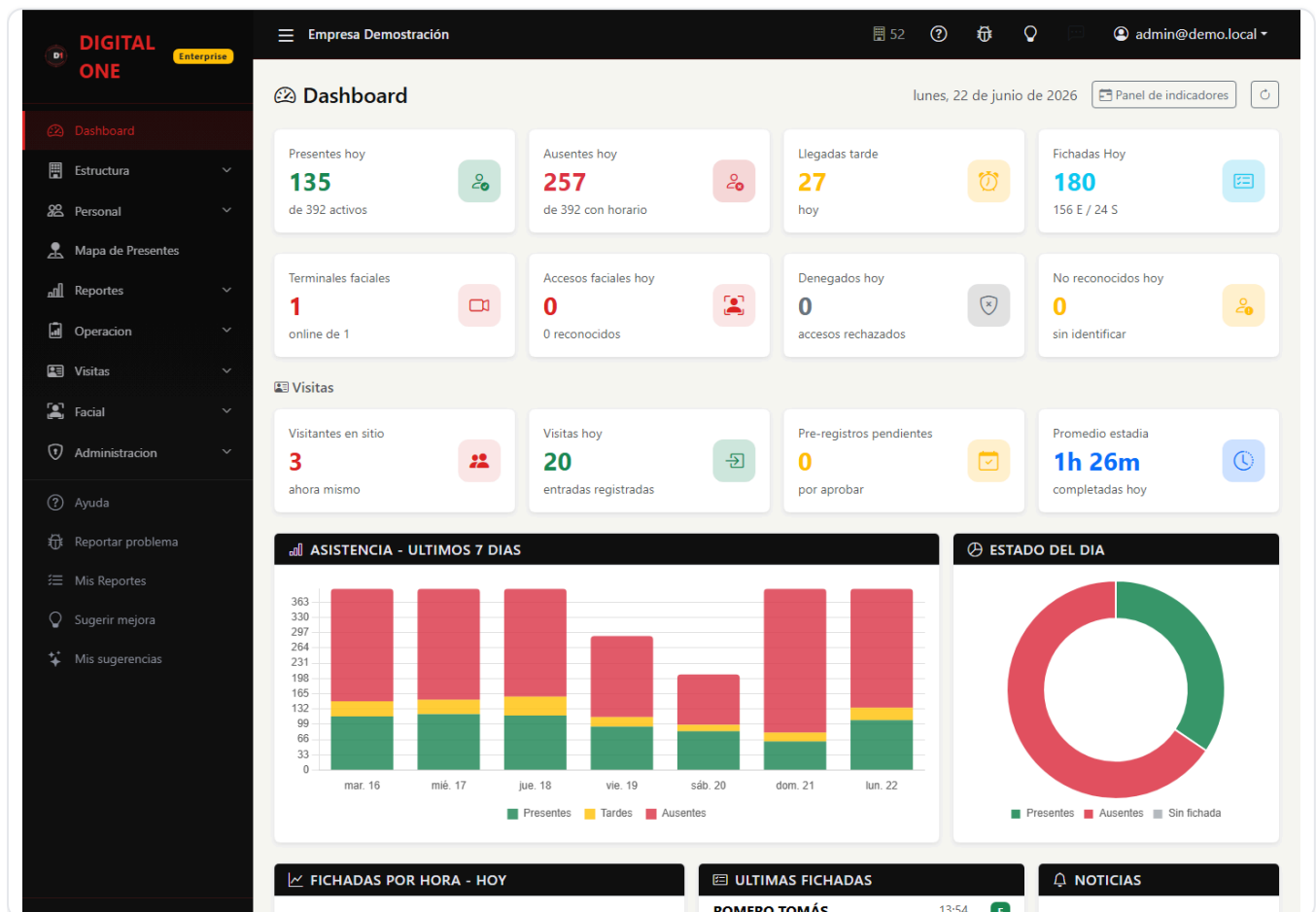
Las pantallas que se miran y se usan todos los días para saber quién está presente y controlar las entradas y salidas del personal.

1 Tablero

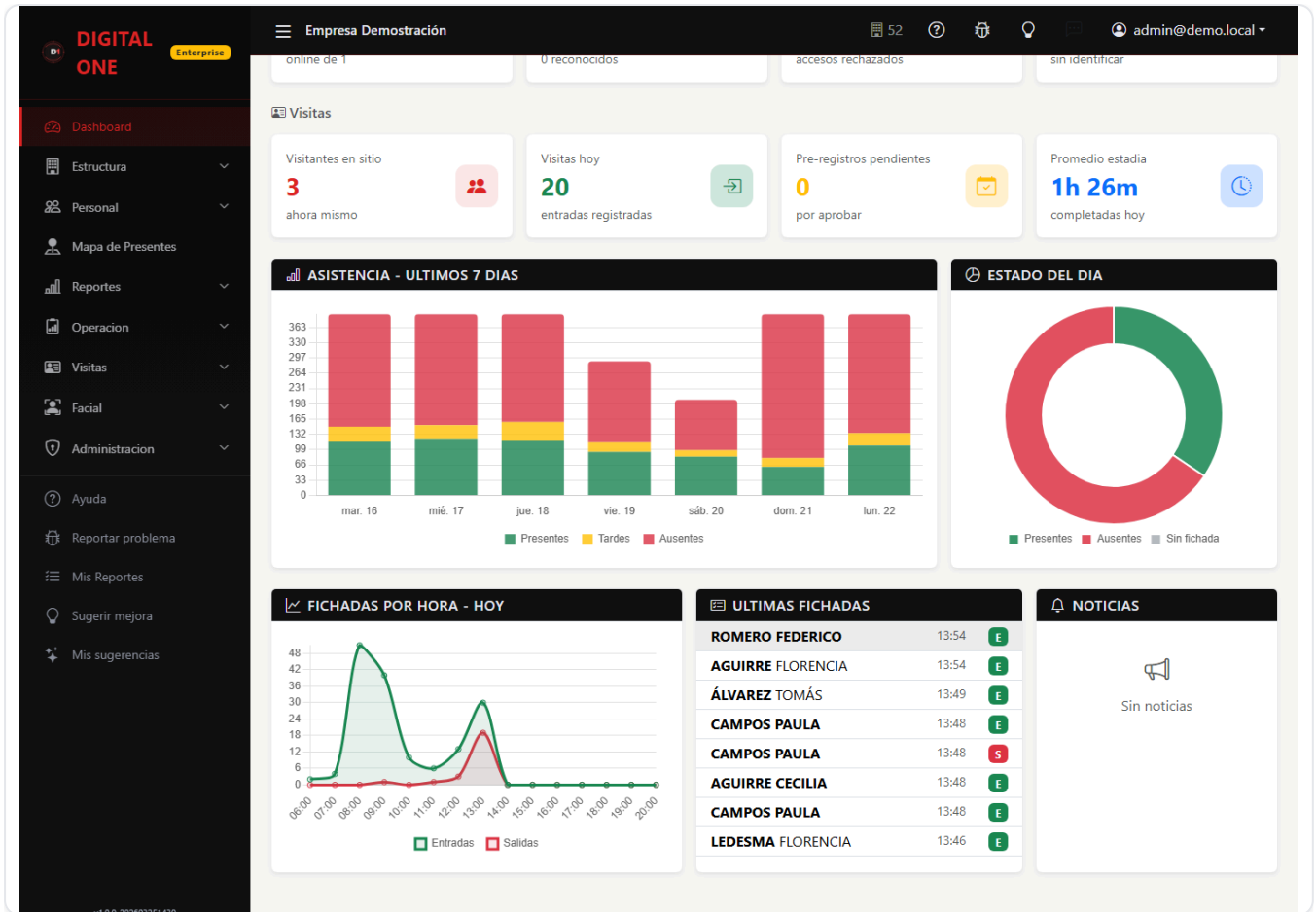
El tablero es la pantalla de inicio. Muestra, de un vistazo, la foto del día: cuántas personas están presentes, cuántas ausentes, cuántas llegaron tarde y cuántas fichadas se registraron hasta el momento.

Más abajo se ven los gráficos de asistencia de la última semana, la distribución del día y las últimas fichadas en tiempo real. Si la empresa tiene activado el control facial o el módulo de visitas, también aparecen sus indicadores.

- Presentes, ausentes, llegadas tarde y fichadas del día.
- Gráfico de asistencia de los últimos 7 días.
- Últimas fichadas registradas, en vivo.



Pantalla «Tablero» (1)

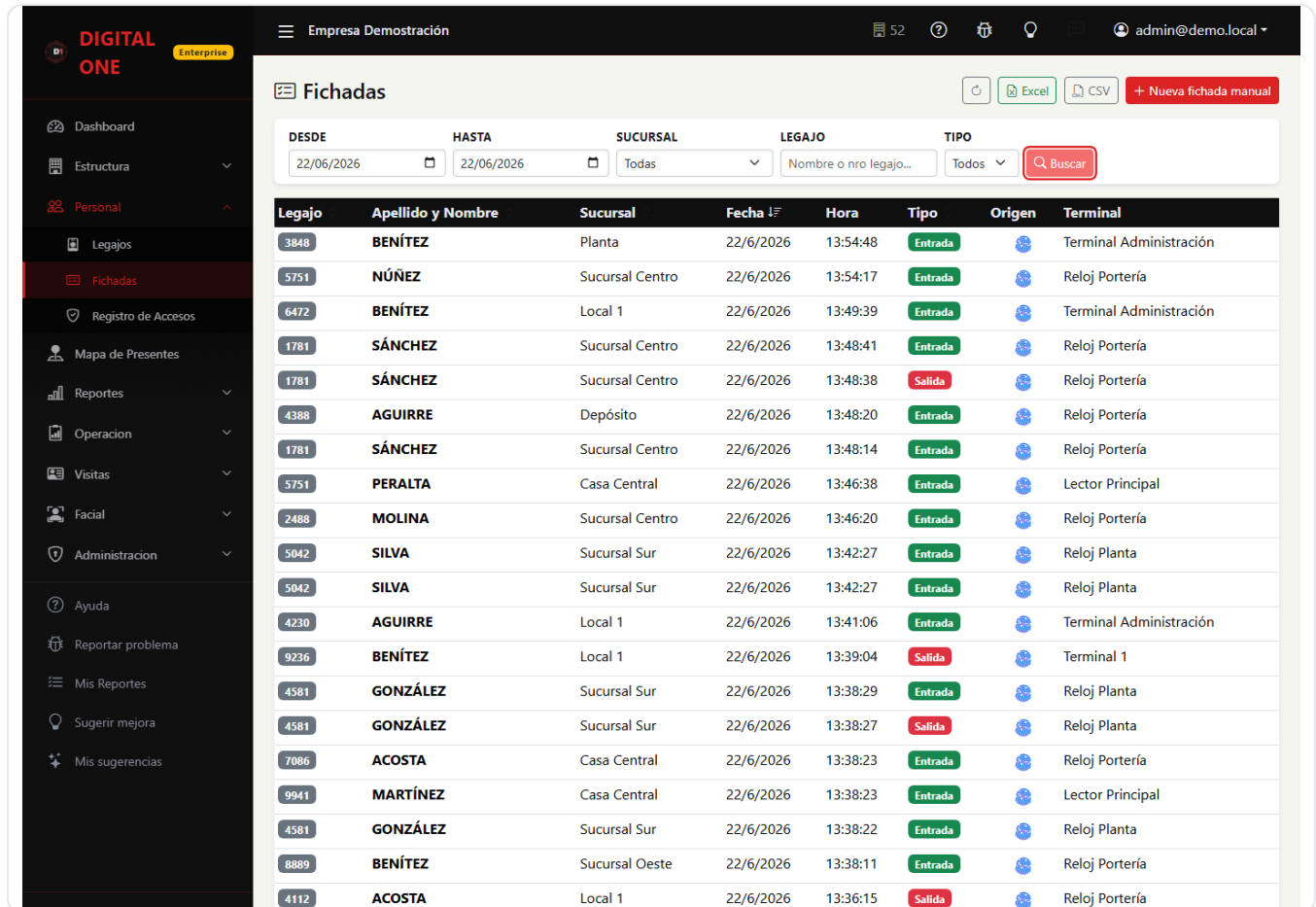


Pantalla «Tablero» (2)

2 Fichadas

Es el listado de todas las fichadas registradas: cada entrada y cada salida del personal, con su fecha, hora, el empleado y el origen (huella, PIN, QR, facial, web o móvil).

Se puede filtrar por fecha, sucursal o empleado para encontrar rápidamente una marca puntual, y exportar el resultado a una planilla.



Legajo	Apellido y Nombre	Sucursal	Fecha	Hora	Tipo	Origen	Terminal
3848	BENÍTEZ	Planta	22/6/2026	13:54:48	Entrada		Terminal Administración
5751	NÚÑEZ	Sucursal Centro	22/6/2026	13:54:17	Entrada		Reloj Portería
6472	BENÍTEZ	Local 1	22/6/2026	13:49:39	Entrada		Terminal Administración
1781	SÁNCHEZ	Sucursal Centro	22/6/2026	13:48:41	Entrada		Reloj Portería
1781	SÁNCHEZ	Sucursal Centro	22/6/2026	13:48:38	Salida		Reloj Portería
4388	AGUIRRE	Depósito	22/6/2026	13:48:20	Entrada		Reloj Portería
1781	SÁNCHEZ	Sucursal Centro	22/6/2026	13:48:14	Entrada		Reloj Portería
5751	PERALTA	Casa Central	22/6/2026	13:46:38	Entrada		Lector Principal
2488	MOLINA	Sucursal Centro	22/6/2026	13:46:20	Entrada		Reloj Portería
5042	SILVA	Sucursal Sur	22/6/2026	13:42:27	Entrada		Reloj Planta
5042	SILVA	Sucursal Sur	22/6/2026	13:42:27	Entrada		Reloj Planta
4230	AGUIRRE	Local 1	22/6/2026	13:41:06	Entrada		Terminal Administración
9236	BENÍTEZ	Local 1	22/6/2026	13:39:04	Salida		Terminal 1
4581	GONZÁLEZ	Sucursal Sur	22/6/2026	13:38:29	Entrada		Reloj Planta
4581	GONZÁLEZ	Sucursal Sur	22/6/2026	13:38:27	Salida		Reloj Planta
7086	ACOSTA	Casa Central	22/6/2026	13:38:23	Entrada		Reloj Portería
9941	MARTÍNEZ	Casa Central	22/6/2026	13:38:23	Entrada		Lector Principal
4581	GONZÁLEZ	Sucursal Sur	22/6/2026	13:38:22	Entrada		Reloj Planta
8889	BENÍTEZ	Sucursal Oeste	22/6/2026	13:38:11	Entrada		Reloj Portería
4112	ACOSTA	Local 1	22/6/2026	13:36:15	Salida		Reloj Portería

Pantalla «Fichadas»

3 Registro de accesos

Reúne en una sola vista todos los accesos al establecimiento, sumando las fichadas de los relojes con los eventos de los lectores faciales. La columna «Origen» indica cómo se registró cada movimiento.

Es la pantalla ideal para auditar quién entró y salió, sin importar el medio que haya usado.

Legajo	Apellido y Nombre	Sucursal	Fecha	Hora	Tipo	Origen	Terminal
3848	BENÍTEZ	Planta	22/6/2026	13:54:48	Entrada	Reloj	Terminal Administración
5751	NÚÑEZ	Sucursal Centro	22/6/2026	13:54:17	Entrada	Reloj	Reloj Portería
6472	BENÍTEZ	Local 1	22/6/2026	13:49:39	Entrada	Reloj	Terminal Administración
1781	SÁNCHEZ	Sucursal Centro	22/6/2026	13:48:41	Entrada	Reloj	Reloj Portería
1781	SÁNCHEZ	Sucursal Centro	22/6/2026	13:48:38	Salida	Reloj	Reloj Portería
4388	AGUIRRE	Depósito	22/6/2026	13:48:20	Entrada	Reloj	Reloj Portería
1781	SÁNCHEZ	Sucursal Centro	22/6/2026	13:48:14	Entrada	Reloj	Reloj Portería
5751	PERALTA	Casa Central	22/6/2026	13:46:38	Entrada	Reloj	Lector Principal
2488	MOLINA	Sucursal Centro	22/6/2026	13:46:20	Entrada	Reloj	Reloj Portería
5042	SILVA	Sucursal Sur	22/6/2026	13:42:27	Entrada	Reloj	Reloj Planta
5042	SILVA	Sucursal Sur	22/6/2026	13:42:27	Entrada	Reloj	Reloj Planta
4230	AGUIRRE	Local 1	22/6/2026	13:41:06	Entrada	Reloj	Terminal Administración
9236	BENÍTEZ	Local 1	22/6/2026	13:39:04	Salida	Reloj	Terminal 1
4581	GONZÁLEZ	Sucursal Sur	22/6/2026	13:38:29	Entrada	Reloj	Reloj Planta
4581	GONZÁLEZ	Sucursal Sur	22/6/2026	13:38:27	Salida	Reloj	Reloj Planta
7086	ACOSTA	Casa Central	22/6/2026	13:38:23	Entrada	Reloj	Reloj Portería
9941	MARTÍNEZ	Casa Central	22/6/2026	13:38:23	Entrada	Reloj	Lector Principal
4581	GONZÁLEZ	Sucursal Sur	22/6/2026	13:38:22	Entrada	Reloj	Reloj Planta
8889	BENÍTEZ	Sucursal Oeste	22/6/2026	13:38:11	Entrada	Reloj	Reloj Portería
4112	ACOSTA	Local 1	22/6/2026	13:36:15	Salida	Reloj	Reloj Portería

Pantalla «Registro de accesos»

El personal

El legajo es el corazón del sistema: cada empleado tiene una ficha con sus datos, su horario, sus medios de fichaje y su historial.

4 Legajos

Es la lista del personal. Cada fila es un empleado con su número de legajo, su nombre, el sector, la categoría, el horario asignado y la sucursal.

Desde aquí se da de alta un nuevo empleado, se busca y se filtra, se activa o se da de baja, y se accede a la ficha de cada uno.

- Alta, baja y búsqueda de empleados.
- Importación masiva desde planilla.
- Acceso directo a la ficha de cada legajo.

Legajo	Apellido y Nombre	Sector	Categoría	Horario	Estado	Acciones
1684	DÍAZ	Depósito	Encargado	Local Comercial vespertino	Activo	[Iconos de acciones]
3517	AGUIRRE	Depósito	Encargado	Local Comercial vespertino	Activo	[Iconos de acciones]
3961	ROMERO	Mantenimiento	Técnico	Administracion	Activo	[Iconos de acciones]
1775	SILVA	Depósito	Técnico	Fabrica	Activo	[Iconos de acciones]
1130	CAMPOS	Depósito	Técnico	Fabrica	Activo	[Iconos de acciones]
1633	CAMPOS	Depósito	Encargado	Local Comercial vespertino	Activo	[Iconos de acciones]
2370	PERALTA	Calidad	Técnico	Fabrica	Activo	[Iconos de acciones]
9715	ACOSTA	Depósito	Encargado	Local Comercial matutino	Activo	[Iconos de acciones]
6990	ACOSTA	Mantenimiento	Técnico	Administracion	Activo	[Iconos de acciones]
8050	RUIZ	Depósito	Encargado	Local Comercial vespertino	Activo	[Iconos de acciones]
4162	ACOSTA	Calidad	Vendedor	Administracion	Activo	[Iconos de acciones]
5540	ROMERO	Depósito	Encargado	Local Comercial Intermedio	Activo	[Iconos de acciones]
8368	SÁNCHEZ	Calidad	Vendedor	Administracion	Activo	[Iconos de acciones]
6281	HERRERA	Compras	Encargado	Local Comercial vespertino	Activo	[Iconos de acciones]
6125	BENÍTEZ	Depósito	Encargado	Local Comercial vespertino	Activo	[Iconos de acciones]
8302	ROMERO	Depósito	Técnico	Local Comercial vespertino	Activo	[Iconos de acciones]
2459	ROMERO	Depósito	Técnico	Local Comercial vespertino	Activo	[Iconos de acciones]
9351	BENÍTEZ	Depósito	Encargado	Local Comercial vespertino	Activo	[Iconos de acciones]
8113	ROMERO	Mantenimiento	Vendedor	Administracion	Activo	[Iconos de acciones]

Pantalla «Legajos»

5 Ficha del empleado

La ficha concentra toda la información de un empleado, organizada en pestañas. En «Datos» se cargan los datos personales, la organización (sector, categoría y horario), el tipo de persona y el domicilio.

Las demás pestañas permiten asignarle sucursales y permisos de fichaje, gestionar sus huellas, ver sus fichadas, su calendario, y configurar el acceso por celular y el reconocimiento facial.

- Datos personales, sector, categoría y horario.
- Sucursales y permisos de fichaje (huella, PIN, QR, móvil).
- Huellas, calendario y rostro facial del empleado.

The screenshot displays the 'Editar Legajo' (Edit Card) interface for employee #0265 MEDINA. The interface is divided into several sections:

- DATOS PERSONALES:** Includes fields for NRO. LEGAJO (0265), APELLIDO (PERALTA), NOMBRE (PAULA DANIELA), EMAIL, TELEFONO, FECHA INGRESO (dd/mm/yyyy), and FECHA EGRESO (dd/mm/yyyy).
- ORGANIZACION:** Includes dropdown menus for SECTOR (Locales), CATEGORIA (Encargado de Local), and HORARIO (Local Comercial vespertino).
- TIPO DE PERSONA:** Includes a dropdown menu for TIPO DE PERSONA (Personal de Seguridad).
- ESTADO:** Includes a toggle for 'Activo' (checked) and a checkbox for 'Acceso movil'.
- DOMICILIO:** Includes fields for CALLE, ALTURA, PISO, and BARRIO.

Pantalla «Ficha del empleado» (1)

Enterprise

Empresa Demostración
52
?
🔍
📄
admin@demo.local

SECTOR

CATEGORIA

HORARIO

TIPO DE PERSONA

TIPO DE PERSONA

ESTADO

Activo Acceso móvil

DOMICILIO

CALLE	ALTURA	PISO	BARRIO
<input type="text"/>	<input type="text"/>	<input type="text"/>	<input type="text"/>
LOCALIDAD	PROVINCIA	CODIGO POSTAL	
<input type="text"/>	<input type="text"/>	<input type="text"/>	

PIN MOVIL

✔ PIN configurado
↻ Resetear PIN

NUEVO PIN

Cambiar

✔ Guardar
Cancelar

Pantalla «Ficha del empleado» (2)

SECCIÓN

La estructura de la empresa

Antes de operar conviene definir cómo se organiza la empresa: sus sucursales, sectores, categorías, horarios y los dispositivos de fichaje. Por lo general se configura una sola vez.

6 Sucursales

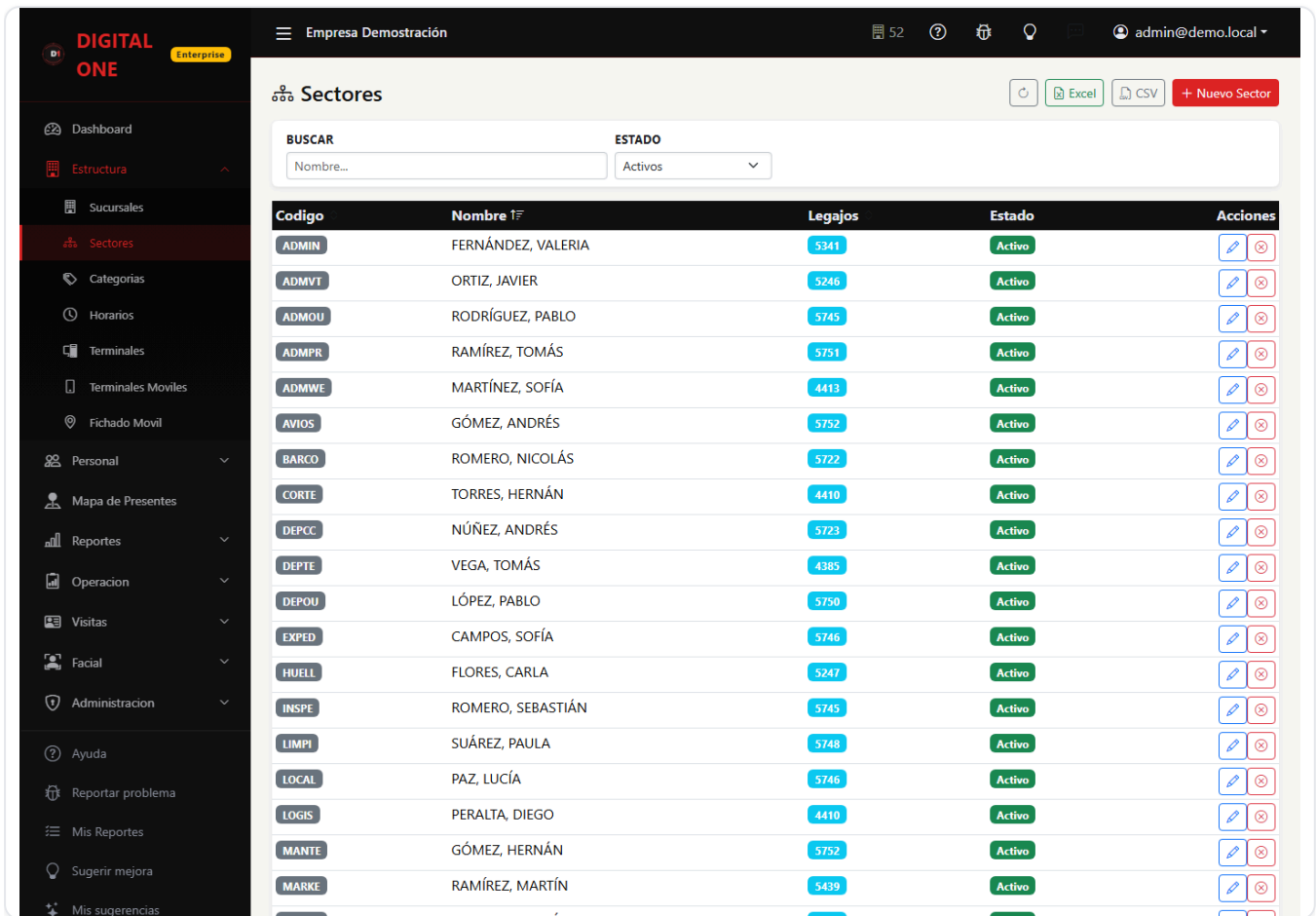
Define los locales, plantas o puntos de trabajo de la empresa. Cada sucursal puede tener su propia ubicación y configuración, y los empleados se asignan a una o varias de ellas.

Codigo	Nombre	Direccion	Localidad	GPS	Estado	Acciones
0010	RUIZ, LAURA	Av. Siempre Viva 123	Planta	SoloGPS	Activa	[Edit] [Delete]
0024	ROMERO, DIEGO	-	-	Sin GPS	Activa	[Edit] [Delete]
LAL	SÁNCHEZ, NATALIA	-	-	Sin GPS	Activa	[Edit] [Delete]
0020	BENÍTEZ, JAVIER	-	-	Sin GPS	Activa	[Edit] [Delete]
0021	FLORES, MARINA	-	-	Sin GPS	Activa	[Edit] [Delete]
0003	ACOSTA, NICOLÁS	-	-	Sin GPS	Activa	[Edit] [Delete]
0015	MOLINA, PABLO	-	-	Sin GPS	Activa	[Edit] [Delete]
025	RODRÍGUEZ, ANDRÉS	-	-	Sin GPS	Activa	[Edit] [Delete]
0023	CAMPOS, MARINA	-	-	Sin GPS	Activa	[Edit] [Delete]
0022	MEDINA, MARINA	-	-	Sin GPS	Activa	[Edit] [Delete]
0005	RUIZ, CECILIA	-	-	Sin GPS	Activa	[Edit] [Delete]
0017	LÓPEZ, FEDERICO	-	-	Sin GPS	Activa	[Edit] [Delete]
HIAP	AGUIRRE, NATALIA	-	-	Sin GPS	Activa	[Edit] [Delete]
HEP	CAMPOS, LUCÍA	-	-	Sin GPS	Activa	[Edit] [Delete]
HPO	GÓMEZ, MARTÍN	-	-	Sin GPS	Activa	[Edit] [Delete]
LPA	MARTÍNEZ, LAURA	-	-	Sin GPS	Activa	[Edit] [Delete]
0019	LÓPEZ, FEDERICO	-	-	Sin GPS	Activa	[Edit] [Delete]
0006	DÍAZ, FLORENCIA	-	-	Sin GPS	Activa	[Edit] [Delete]
0002	TORRES, HERNÁN	-	-	Sin GPS	Activa	[Edit] [Delete]

Pantalla «Sucursales»

7 Sectores

Es el catálogo de áreas o departamentos (por ejemplo: Administración, Producción, Ventas). Sirve para agrupar al personal y para filtrar los reportes por sector.



The screenshot displays the 'Sectores' management page in the Digital One system. The page features a dark sidebar on the left with navigation options like Dashboard, Estructura, Sucursales, Sectores, Categorías, Horarios, Terminales, Terminales Moviles, Fichado Movil, Personal, Mapa de Presentes, Reportes, Operacion, Visitas, Facial, Administracion, Ayuda, Reportar problema, Mis Reportes, Sugerir mejora, and Mis sugerencias. The main content area shows a table of sectors with the following data:

Codigo	Nombre	Legajos	Estado	Acciones
ADMIN	FERNÁNDEZ, VALERIA	5341	Activo	[Edit] [Delete]
ADMVT	ORTIZ, JAVIER	5246	Activo	[Edit] [Delete]
ADMOU	RODRÍGUEZ, PABLO	5745	Activo	[Edit] [Delete]
ADMPR	RAMÍREZ, TOMÁS	5751	Activo	[Edit] [Delete]
ADMWE	MARTÍNEZ, SOFÍA	4413	Activo	[Edit] [Delete]
AVIOS	GÓMEZ, ANDRÉS	5752	Activo	[Edit] [Delete]
BARCO	ROMERO, NICOLÁS	5722	Activo	[Edit] [Delete]
CORTE	TORRES, HERNÁN	4410	Activo	[Edit] [Delete]
DEPCC	NÚÑEZ, ANDRÉS	5723	Activo	[Edit] [Delete]
DEPTE	VEGA, TOMÁS	4385	Activo	[Edit] [Delete]
DEPOU	LÓPEZ, PABLO	5750	Activo	[Edit] [Delete]
EXPED	CAMPOS, SOFÍA	5746	Activo	[Edit] [Delete]
HUELL	FLORES, CARLA	5247	Activo	[Edit] [Delete]
INSPE	ROMERO, SEBASTIÁN	5745	Activo	[Edit] [Delete]
LIMPI	SUÁREZ, PAULA	5748	Activo	[Edit] [Delete]
LOCAL	PAZ, LUCÍA	5746	Activo	[Edit] [Delete]
LOGIS	PERALTA, DIEGO	4410	Activo	[Edit] [Delete]
MANTE	GÓMEZ, HERNÁN	5752	Activo	[Edit] [Delete]
MARKE	RAMÍREZ, MARTÍN	5439	Activo	[Edit] [Delete]

Pantalla «Sectores»

8 Categorías

Define las categorías o puestos del personal (por ejemplo: Operario, Administrativo, Supervisor). Es otra forma de clasificar a los empleados y de segmentar los reportes.

The screenshot displays the 'Categorías' management interface. At the top, there's a search bar with 'BUSCAR' and a filter for 'ESTADO' set to 'Activos'. Below this is a table listing various categories. The table has five columns: 'Codigo', 'Nombre', 'Legajos', 'Estado', and 'Acciones'. Each row represents a category with its respective code, name, number of employees, and status. The 'Acciones' column contains edit and delete icons for each entry.

Codigo	Nombre	Legajos	Estado	Acciones
ADMIN	LÓPEZ, PABLO	3727	Activa	[Edit] [Delete]
CAJER	DÍAZ, PAULA	5346	Activa	[Edit] [Delete]
EMPLE	VEGA, TOMÁS	4722	Activa	[Edit] [Delete]
ENCLO	LEDESMA, LUCÍA	5337	Activa	[Edit] [Delete]
GEREN	MOLINA, ANDRÉS	5745	Activa	[Edit] [Delete]
JEFEX	ORTIZ, ANDRÉS	5745	Activa	[Edit] [Delete]
OTROS	RODRÍGUEZ, ANDRÉS	5748	Activa	[Edit] [Delete]
REPOS	SUÁREZ, LUCÍA	5792	Activa	[Edit] [Delete]
SUPER	NÚÑEZ, FEDERICO	5748	Activa	[Edit] [Delete]
TECNI	TORRES, HERNÁN	5722	Activa	[Edit] [Delete]
VENDE	FLORES, FLORENCIA	5743	Activa	[Edit] [Delete]

Pantalla «Categorías»

9 Horarios

Define los horarios de trabajo: la hora de entrada y de salida por cada día de la semana. El horario asignado a cada empleado es lo que permite al sistema calcular las llegadas tarde, las ausencias y las horas trabajadas.

The screenshot displays the 'Horarios' (Schedules) management interface. At the top, there is a search bar with 'BUSCAR' and a filter for 'ESTADO' set to 'Activos'. Below this is a table listing employees and their assigned schedules. The table has the following columns: 'Codigo', 'Nombre', 'Legajos', 'Estado', and 'Acciones'. The 'Legajos' column contains blue buttons with the employee's ID. The 'Estado' column shows 'Activo' for all employees. The 'Acciones' column contains edit and delete icons for each row.

Codigo	Nombre	Legajos	Estado	Acciones
ADMIN	FERNÁNDEZ, VALERIA	4791	Activo	[Edit] [Delete]
ENCTA	SÁNCHEZ, CECILIA	5749	Activo	[Edit] [Delete]
FABRI	SUÁREZ, FLORENCIA	3727	Activo	[Edit] [Delete]
FABMA	FERNÁNDEZ, VALERIA	5723	Activo	[Edit] [Delete]
LOCCO	SUÁREZ, FLORENCIA	5337	Activo	[Edit] [Delete]
LOCC2	CASTRO, LUCÍA	6270	Activo	[Edit] [Delete]
LOCC3	SILVA, PAULA	5561	Activo	[Edit] [Delete]
MEDIA	SUÁREZ, NATALIA	5746	Activo	[Edit] [Delete]

Pantalla «Horarios»

10 Terminales de fichaje

Administra los relojes y lectores físicos donde el personal registra sus fichadas. Cada terminal se asocia a una sucursal y se mantiene sincronizada con el portal.

DIGITAL ONE Enterprise

Empresa Demostración

52

admin@demo.local

Terminales

Excel CSV + Nueva Terminal

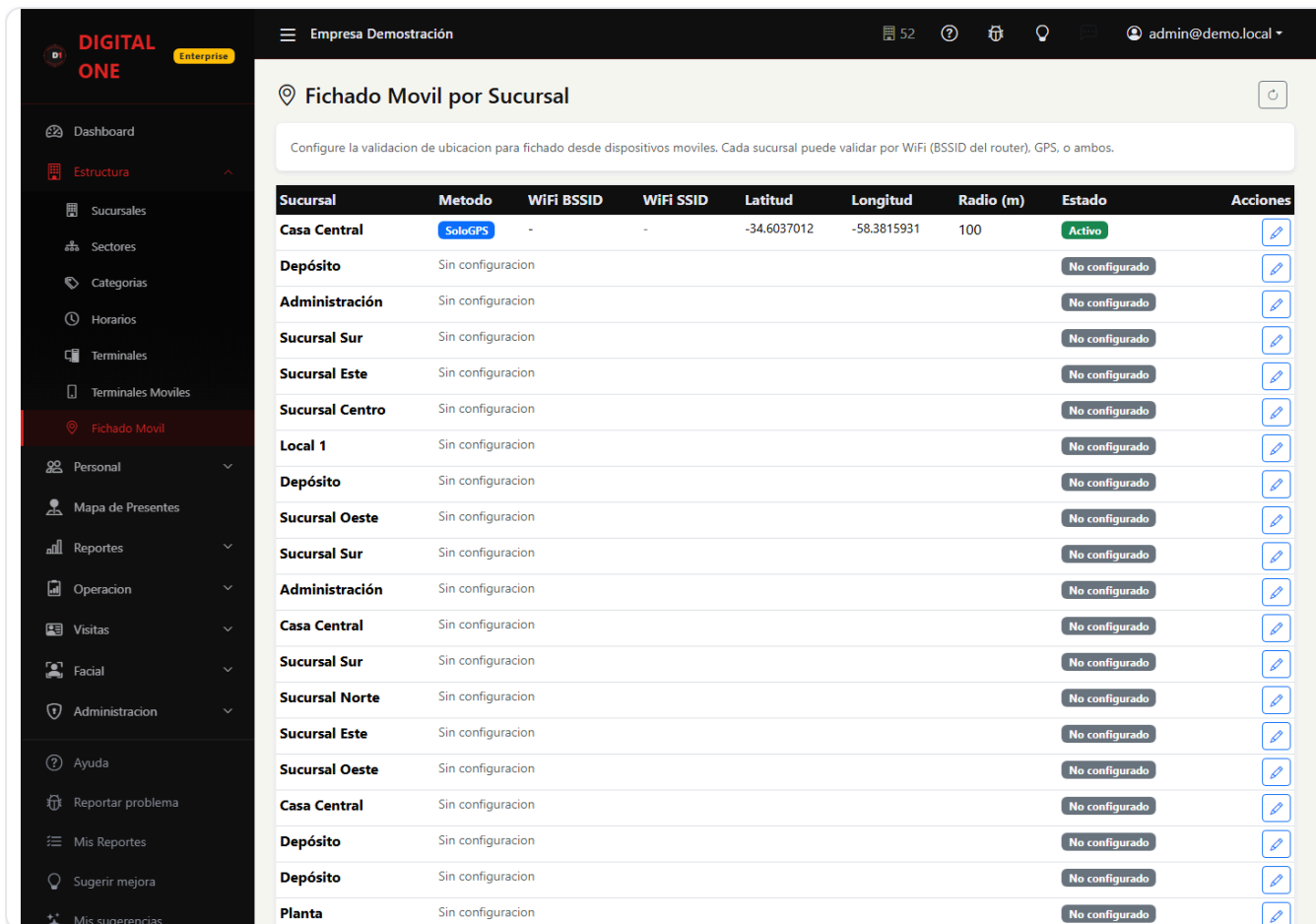
BUSCAR: Nombre o descripción... SUCURSAL: Todas ESTADO: Activos

Nombre	Sucursal	Descripción	Estado	Acciones
HERRERA, HERNÁN	Casa Central	Reloj Portería	Activa	[editar] [eliminar]
BENÍTEZ, JAVIER	Sucursal Oeste	Reloj Planta	Activa	[editar] [eliminar]
BENÍTEZ, FEDERICO	Sucursal Oeste	Terminal 1	Activa	[editar] [eliminar]
RAMÍREZ, FEDERICO	Sucursal Sur	Reloj Entrada	Activa	[editar] [eliminar]
SÁNCHEZ, CARLA	Casa Central	Terminal 2	Activa	[editar] [eliminar]
GÓMEZ, ANDRÉS	Casa Central	Terminal 2	Activa	[editar] [eliminar]
ORTIZ, FEDERICO	Sucursal Sur	Reloj Depósito	Activa	[editar] [eliminar]
DÍAZ, FLORENCIA	Sucursal Sur	Terminal Administración	Activa	[editar] [eliminar]
CABRERA, NATALIA	Depósito	Reloj Planta	Activa	[editar] [eliminar]
CASTRO, LUCÍA	Sucursal Norte	Terminal 1	Activa	[editar] [eliminar]
PERALTA, SEBASTIÁN	Sucursal Sur	Reloj Depósito	Activa	[editar] [eliminar]
FERNÁNDEZ, CECILIA	Depósito	Terminal 2	Activa	[editar] [eliminar]
MARTÍNEZ, LUCÍA	Depósito	Terminal 2	Activa	[editar] [eliminar]
CORONEL, TOMÁS	Administración	Reloj Planta	Activa	[editar] [eliminar]
CASTRO, LUCÍA	Sucursal Este	Terminal Administración	Activa	[editar] [eliminar]
PÉREZ, FEDERICO	Casa Central	Reloj Planta	Activa	[editar] [eliminar]
MARTÍNEZ, SOFÍA	Depósito	Terminal 1	Activa	[editar] [eliminar]
MOLINA, JAVIER	Depósito	Terminal 2	Activa	[editar] [eliminar]
DÍAZ, CARLA	Depósito	Reloj Depósito	Activa	[editar] [eliminar]

Pantalla «Terminales de fichaje»

11 Fichado móvil

Configura el fichaje desde el celular: permite que el personal habilitado registre su entrada y salida desde su teléfono, con control de la ubicación cuando corresponde. Es ideal para personal en la calle o en sucursales sin reloj.



Configura la validación de ubicación para fichado desde dispositivos móviles. Cada sucursal puede validar por WiFi (BSSID del router), GPS, o ambos.

Sucursal	Metodo	WiFi BSSID	WiFi SSID	Latitud	Longitud	Radio (m)	Estado	Acciones
Casa Central	SoloGPS	-	-	-34.6037012	-58.3815931	100	Activo	
Depósito	Sin configuracion						No configurado	
Administración	Sin configuracion						No configurado	
Sucursal Sur	Sin configuracion						No configurado	
Sucursal Este	Sin configuracion						No configurado	
Sucursal Centro	Sin configuracion						No configurado	
Local 1	Sin configuracion						No configurado	
Depósito	Sin configuracion						No configurado	
Sucursal Oeste	Sin configuracion						No configurado	
Sucursal Sur	Sin configuracion						No configurado	
Administración	Sin configuracion						No configurado	
Casa Central	Sin configuracion						No configurado	
Sucursal Sur	Sin configuracion						No configurado	
Sucursal Norte	Sin configuracion						No configurado	
Sucursal Este	Sin configuracion						No configurado	
Sucursal Oeste	Sin configuracion						No configurado	
Casa Central	Sin configuracion						No configurado	
Depósito	Sin configuracion						No configurado	
Depósito	Sin configuracion						No configurado	
Planta	Sin configuracion						No configurado	

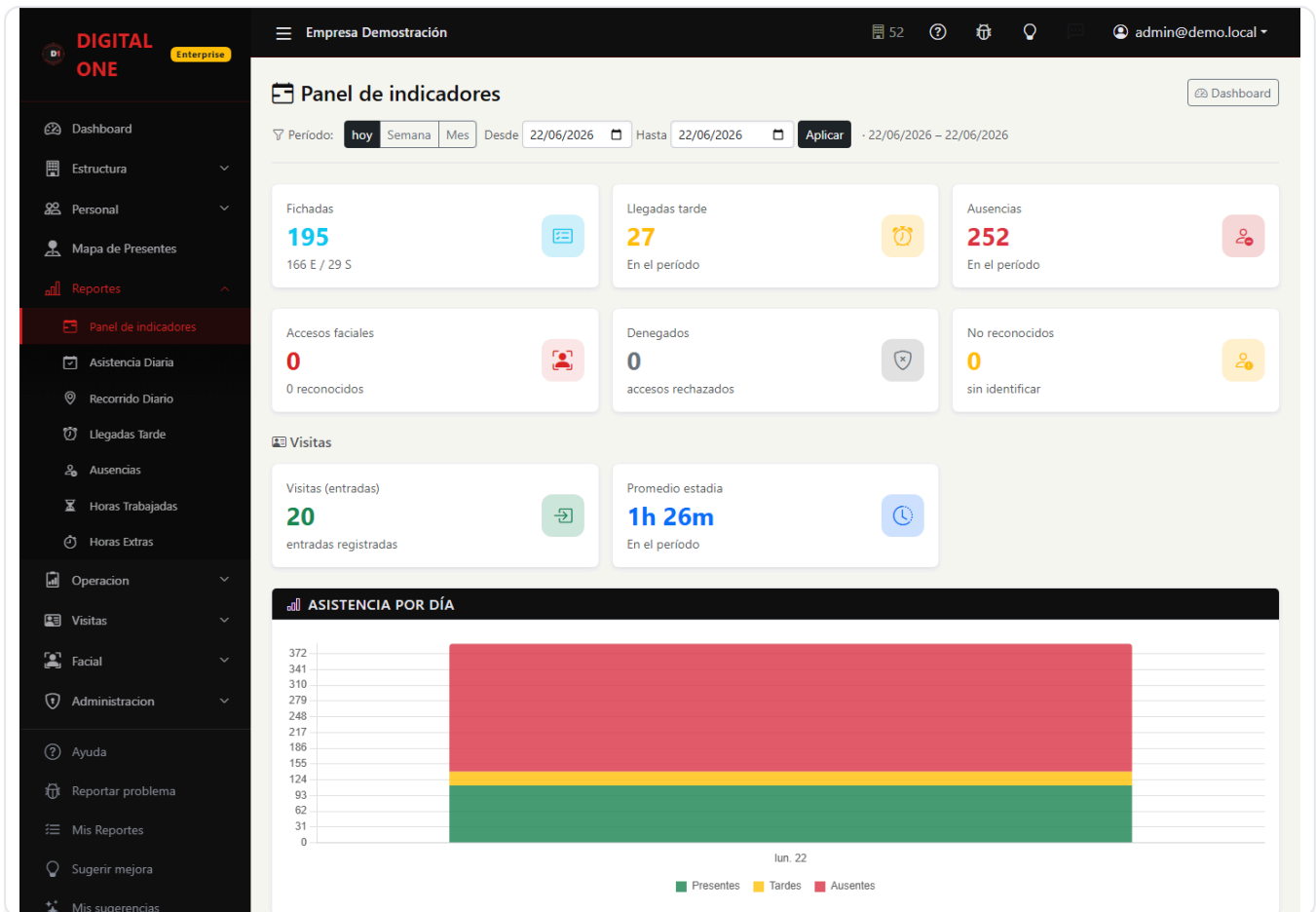
Pantalla «Fichado móvil»

Reportes

Los reportes transforman las fichadas en información de asistencia lista para usar. Todos se generan eligiendo un rango de fechas y se pueden exportar a una planilla.

12 Panel de indicadores

Resume los principales indicadores de asistencia para el período elegido: presentes, ausentes, llegadas tarde y horas trabajadas. Tiene accesos rápidos para «Hoy», «Esta semana» y «Este mes», además del rango manual.



Pantalla «Panel de indicadores»

13 Asistencia diaria

Muestra, día por día y empleado por empleado, la entrada, la salida, las horas y el estado (presente, ausente, tarde). Es el reporte de cabecera para controlar la asistencia.

DIGITAL ONE Enterprise

Empresa Demostración

52

admin@demo.local

Asistencia Diaria [Excel] [CSV]

DESDE: 18/06/2026 HASTA: 18/06/2026 SUCURSAL: Todas SECTOR: Todos FICHADAS: Con fi BUSCAR: Legajo... [Generar]

Fecha	Legajo	Apellido y Nombre	Sucursal	Entrada	Salida	Horas	Origen	Estado
18/6/2026	3517	AGUIRRE	Depósito	12:59	21:00	8:00	Huella	OK
18/6/2026	3961	ROMERO	Casa Central	08:57	18:04	33:07	Huella	OK
18/6/2026	1633	CAMPOS	Casa Central	09:52	18:01	8:08	Huella	OK
18/6/2026	9715	ACOSTA	Sucursal Centro	09:58	17:01	7:02	Huella	OK
18/6/2026	6990	ACOSTA	Casa Central	09:03	13:13	28:10	Huella	OK
18/6/2026	8050	RUIZ	Sucursal Sur	14:00	22:00	7:59	Huella	OK
18/6/2026	4162	ACOSTA	Casa Central	09:04	18:03	8:59	Huella	OK
18/6/2026	6125	BENÍTEZ	Sucursal Centro	12:59	21:03	8:03	Huella	OK
18/6/2026	8302	ROMERO	Local 1	14:01	22:02	8:01	Huella	OK
18/6/2026	2459	ROMERO	Sucursal Sur	14:04	21:31	7:27	Huella	OK
18/6/2026	1132	PAZ	Casa Central	08:28	18:05	33:37	Huella	OK
18/6/2026	3178	ACOSTA	Casa Central	09:00	18:02	33:01	Huella	OK
18/6/2026	1490	NÚÑEZ	Casa Central	18:08	18:06	23:57	Huella	Tarde
18/6/2026	5346	ROMERO	Casa Central	08:57	18:04	33:07	Huella	OK
18/6/2026	4453	AGUIRRE	Casa Central	08:44	18:03	33:18	Huella	OK
18/6/2026	4255	NÚÑEZ	Sucursal Centro	16:52	17:16	0:23	Huella	Tarde
18/6/2026	2778	PÉREZ	Casa Central	08:43	-	-	Huella	OK
18/6/2026	6461	CABRERA	Planta	14:59	22:00	7:00	Huella	OK
18/6/2026	3704	ACOSTA	Depósito	17:00	17:00	-	Huella	Tarde
18/6/2026	1721	PÉREZ	Sucursal Sur	12:59	21:33	8:33	Huella	OK
18/6/2026	9439	PÉREZ	Casa Central	09:02	18:02	32:59	Huella	OK
18/6/2026	2459	ROMERO	Local 1	09:46	18:45	8:58	Huella	OK
18/6/2026	2954	HERRERA	Casa Central	18:01	18:03	24:01	Huella	Tarde

Pantalla «Asistencia diaria»

14 Recorrido diario

Detalla todas las marcas de un empleado a lo largo del día, en orden. Útil cuando hay varias entradas y salidas (por ejemplo, salidas a almorzar) y se quiere ver la secuencia completa.

DIGITAL ONE Enterprise

Empresa Demostración

52

admin@demo.local

Recorrido Diario

DESDE: 18/06/2026 HASTA: 18/06/2026 SUCURSAL: Todas SECTOR: Todos BUSCAR: Legajo... Generar

Fecha	Legajo	Apellido y Nombre	Sucursal	#	Entrada	Salida	Horas	Origen	Estado
18/6/2026	3517	AGUIRRE	Depósito	1	12:59	21:00	8:00	Huella	
18/6/2026	3961	ROMERO	Casa Central	1	08:57	18:04	33:07	Huella	
18/6/2026	1130	CAMPOS	Depósito	1	-	17:00	-	Huella	
18/6/2026	1633	CAMPOS	Casa Central	1	09:52	18:01	8:08	Huella	
18/6/2026	9715	ACOSTA	Sucursal Centro	1	09:58	17:01	7:02	Huella	
18/6/2026	6990	ACOSTA	Casa Central	1	09:03	13:13	28:10	Huella	
18/6/2026	8050	RUIZ	Sucursal Sur	1	14:00	22:00	7:59	Huella	
18/6/2026	4162	ACOSTA	Casa Central	1	09:04	18:03	8:59	Huella	
18/6/2026	6125	BENÍTEZ	Sucursal Centro	1	12:59	21:03	8:03	Huella	
18/6/2026	8302	ROMERO	Local 1	1	14:01	22:02	8:01	Huella	
18/6/2026	2459	ROMERO	Sucursal Sur	1	14:04	21:31	7:27	Huella	
18/6/2026	1132	PAZ	Casa Central	1	08:28	18:05	33:37	Huella	
18/6/2026	3178	ACOSTA	Casa Central	1	09:00	18:02	33:01	Huella	
18/6/2026	1490	NÚÑEZ	Casa Central	1	18:08	18:06	23:57	Huella	Tarde
18/6/2026	5346	ROMERO	Casa Central	1	08:57	18:04	33:07	Huella	
18/6/2026	4453	AGUIRRE	Casa Central	1	08:44	18:03	33:18	Huella	
18/6/2026	4255	NÚÑEZ	Sucursal Centro	1	16:52	17:16	0:23	Huella	Tarde
18/6/2026	2778	PÉREZ	Casa Central	1	08:43	-	-	Huella	
18/6/2026	4383	ROMERO	Depósito	1	-	17:02	-	Huella	
18/6/2026	2301	RODRÍGUEZ	Depósito	1	-	17:00	-	Huella	
18/6/2026	6461	CABRERA	Planta	1	14:59	22:00	7:00	Huella	
18/6/2026	3704	ACOSTA	Depósito	1	17:00	17:00	-	Huella	Tarde
18/6/2026	1721	PÉREZ	Sucursal Sur	1	12:59	21:33	8:33	Huella	

Pantalla «Recorrido diario»

15 Llegadas tarde

Lista las llegadas fuera de horario, comparando la primera fichada del día contra el horario asignado a cada empleado. Permite cuantificar y controlar la puntualidad.

DIGITAL ONE Enterprise

Empresa Demostración

admin@demo.local

Llegadas Tarde

DESDE: 18/06/2026 HASTA: 18/06/2026 SUCURSAL: Todas SECTOR: Todos TOLERANCIA: 5 BUSCAR: Legajo... Generar

Fecha	Legajo	Apellido y Nombre	Sector	Horario Previsto	Hora Entrada	Min. Tarde	Origen	Estado
18/6/2026	1490	NÚÑEZ	Mantenimiento	09:00	18:08	548 min	Huella	
18/6/2026	4255	NÚÑEZ	Calidad	16:00	16:52	52 min	Huella	
18/6/2026	3704	ACOSTA	Depósito	08:00	17:00	540 min	Huella	
18/6/2026	2954	HERRERA	Mantenimiento	09:00	18:01	541 min	Huella	
18/6/2026	4257	GONZÁLEZ	Depósito	12:00	12:57	57 min	Huella	
18/6/2026	3613	GONZÁLEZ	Depósito	09:00	12:57	237 min	Huella	
18/6/2026	8112	MARTÍNEZ	Calidad	09:00	09:16	16 min	Huella	
18/6/2026	3328	ACOSTA	Sistemas	08:00	09:06	66 min	Huella	
18/6/2026	6093	RUIZ	Depósito	10:00	15:32	332 min	Huella	
18/6/2026	9535	DÍAZ	Depósito	10:00	13:06	186 min	Huella	
18/6/2026	2220	ACOSTA	Sistemas	08:00	18:00	600 min	Huella	
18/6/2026	5448	DÍAZ	Compras	09:00	18:03	543 min	Huella	
18/6/2026	8301	RUIZ	Calidad	08:00	08:11	11 min	Huella	
18/6/2026	5131	ACOSTA	Depósito	12:00	13:04	64 min	Huella	
18/6/2026	4164	PERALTA	Calidad	12:00	12:58	58 min	Huella	
18/6/2026	5348	GONZÁLEZ	Calidad	09:00	09:08	8 min	Huella	
18/6/2026	5352	PÉREZ	Calidad	08:00	08:14	14 min	Huella	
18/6/2026	9846	GONZÁLEZ	Depósito	09:00	09:11	11 min	Huella	
18/6/2026	4439	ROMERO	Depósito	10:00	12:01	121 min	Huella	
18/6/2026	4448	PAZ	Calidad	08:00	08:08	8 min	Huella	
18/6/2026	4581	GONZÁLEZ	Depósito	12:00	12:16	16 min	Huella	
18/6/2026	8116	HERRERA	Calidad	08:00	08:10	10 min	Huella	
18/6/2026	7552	PERALTA	Depósito	10:00	14:50	290 min	Huella	

Pantalla «Llegadas tarde»

16 Ausencias

Muestra los días sin fichada de cada empleado según su horario, distinguiendo las ausencias justificadas (con incidencia cargada) de las que no lo están.

The screenshot displays the 'Ausencias' (Absences) management interface. At the top, there are filters for 'DESDE' (18/06/2026), 'HASTA' (18/06/2026), 'SUCURSAL' (Todas), 'SECTOR' (Todos), 'MOTIVO' (Todos), and a search field 'BUSCAR' containing 'Legajo...'. A 'Generar' button is visible below the filters. The main area contains a table with the following columns: Fecha, Legajo, Apellido y Nombre, Sector, Sucursal, Horario Previsto, Motivo, and Detalle. Each row represents an absence record for a specific employee on 18/06/2026, with a 'Sin justificar' (Not justified) status.

Fecha	Legajo	Apellido y Nombre	Sector	Sucursal	Horario Previsto	Motivo	Detalle
18/6/2026	1684	DÍAZ	Depósito	Local 1	16:00 - 22:00	Sin justificar	
18/6/2026	1775	SILVA	Depósito	Depósito	08:00 - 17:00	Sin justificar	
18/6/2026	1130	CAMPOS	Depósito	Depósito	08:00 - 17:00	Sin justificar	
18/6/2026	2370	PERALTA	Calidad	Depósito	08:00 - 17:00	Sin justificar	
18/6/2026	5540	ROMERO	Depósito	Depósito	12:00 - 20:00	Sin justificar	
18/6/2026	8368	SÁNCHEZ	Calidad	Casa Central	09:00 - 18:00	Sin justificar	
18/6/2026	6281	HERRERA	Compras	Depósito	16:00 - 22:00	Sin justificar	
18/6/2026	9351	BENÍTEZ	Depósito	Depósito	16:00 - 22:00	Sin justificar	
18/6/2026	8113	ROMERO	Mantenimiento	Casa Central	09:00 - 18:00	Sin justificar	
18/6/2026	5249	BENÍTEZ	Sistemas	Casa Central	09:00 - 18:00	Sin justificar	
18/6/2026	2216	PÉREZ	Sistemas	Sucursal Sur	09:00 - 18:00	Sin justificar	
18/6/2026	7275	CAMPOS	Calidad	Depósito	08:00 - 17:00	Sin justificar	
18/6/2026	4389	PERALTA	Recursos Humanos	Depósito	08:00 - 17:00	Sin justificar	
18/6/2026	5226	BENÍTEZ	Depósito	Administración	16:00 - 22:00	Sin justificar	
18/6/2026	1525	AGUIRRE	Recursos Humanos	Depósito	08:00 - 17:00	Sin justificar	
18/6/2026	7152	ROMERO	Depósito	Sucursal Este	14:00 - 22:00	Sin justificar	
18/6/2026	4383	ROMERO	Recursos Humanos	Depósito	08:00 - 17:00	Sin justificar	
18/6/2026	2301	RODRÍGUEZ	Recursos Humanos	Depósito	08:00 - 17:00	Sin justificar	
18/6/2026	6964	MARTÍNEZ	Depósito	Depósito	16:00 - 22:00	Sin justificar	
18/6/2026	6556	NÚÑEZ	Depósito	Local 1	10:00 - 18:00	Sin justificar	
18/6/2026	5534	HERRERA	Depósito	Sucursal Sur	12:00 - 20:00	Sin justificar	
18/6/2026	7176	NÚÑEZ	Depósito	Local 1	16:00 - 22:00	Sin justificar	

Pantalla «Ausencias»

17 Horas trabajadas

Calcula las horas efectivamente trabajadas por cada empleado en el período, a partir de sus entradas y salidas. Es la base para liquidaciones y controles de carga horaria.

Legajo	Apellido y Nombre	Sector	Días Presente	Días Ausente	Incidencias	Horas Total	Promedio Diario	Llegadas Tarde	Irregular	Huella	PIN	Facial
1684	DÍAZ	Depósito	0 / 1	1	0	0:00	-	0	0	0	0	0
3517	AGUIRRE	Depósito	1 / 1	0	0	8:00	8,0 hs	0	0	8	0	0
3961	ROMERO	Mantenimiento	1 / 1	0	0	33:07	33,1 hs	0	0	4	0	0
1775	SILVA	Depósito	0 / 1	1	0	0:00	-	0	0	0	0	0
1130	CAMPOS	Depósito	0 / 1	1	0	0:00	-	0	0	2	0	0
1633	CAMPOS	Depósito	1 / 1	0	0	8:08	8,1 hs	0	0	8	0	0
2370	PERALTA	Calidad	0 / 1	1	0	0:00	-	0	0	0	0	0
9715	ACOSTA	Depósito	1 / 1	0	0	7:02	7,0 hs	0	0	8	0	0
6990	ACOSTA	Mantenimiento	1 / 1	0	0	28:10	28,2 hs	0	0	7	0	0
8050	RUIZ	Depósito	1 / 1	0	0	7:59	8,0 hs	0	0	9	0	0
4162	ACOSTA	Calidad	1 / 1	0	0	8:59	9,0 hs	0	0	2	0	0
5540	ROMERO	Depósito	0 / 1	1	0	0:00	-	0	0	0	0	0
8368	SÁNCHEZ	Calidad	0 / 1	1	0	0:00	-	0	0	0	0	0
6281	HERRERA	Compras	0 / 1	1	0	0:00	-	0	0	0	0	0
6125	BENÍTEZ	Depósito	1 / 1	0	0	8:03	8,1 hs	0	0	8	0	0
8302	ROMERO	Depósito	1 / 1	0	0	8:01	8,0 hs	0	0	9	0	0
2459	ROMERO	Depósito	1 / 1	0	0	7:27	7,5 hs	0	0	6	0	0
9351	BENÍTEZ	Depósito	0 / 1	1	0	0:00	-	0	0	0	0	0
1132	PAZ	Mantenimiento	1 / 1	0	0	33:37	33,6 hs	0	0	4	0	0
8113	ROMERO	Mantenimiento	0 / 1	1	0	0:00	-	0	0	0	0	0
3178	ACOSTA	Mantenimiento	1 / 1	0	0	33:01	33,0 hs	0	0	8	0	0
1490	NÚÑEZ	Mantenimiento	1 / 1	0	0	23:57	24,0 hs	1	0	3	0	0
4453	AGUIRRE	Depósito	1 / 1	0	0	33:18	33,3 hs	0	0	7	0	0

Pantalla «Horas trabajadas»

18 Horas extras

Identifica las horas trabajadas por encima del horario previsto, para reconocer y liquidar las horas extra del personal.

DIGITAL ONE Enterprise

Empresa Demostración

Horas Extras

DESDE: 18/06/2026 HASTA: 18/06/2026 SUCURSAL: Todas SECTOR: Todos BUSCAR: Legajo... TIPO: Todas

Fecha	Legajo	Apellido y Nombre	Sucursal	Entrada	Salida	Rep_HorasTrabajadas	Esperadas	Exceso autorizado	Exceso no autorizado	Total exceso	Estado
18/6/2026	3517	AGUIRRE	Depósito	12:59	21:00	8:00	6:00	—	2:00	2:00	No autorizado
18/6/2026	3961	ROMERO	Casa Central	08:57	18:04	33:07	9:00	—	24:07	24:07	No autorizado
18/6/2026	1633	CAMPOS	Casa Central	09:52	18:01	8:08	6:00	—	2:08	2:08	No autorizado
18/6/2026	6990	ACOSTA	Casa Central	09:03	13:13	28:10	9:00	—	19:10	19:10	No autorizado
18/6/2026	8050	RUIZ	Sucursal Sur	14:00	22:00	7:59	6:00	—	1:59	1:59	No autorizado
18/6/2026	6125	BENÍTEZ	Sucursal Centro	12:59	21:03	8:03	6:00	—	2:03	2:03	No autorizado
18/6/2026	8302	ROMERO	Local 1	14:01	22:02	8:01	6:00	—	2:01	2:01	No autorizado
18/6/2026	2459	ROMERO	Sucursal Sur	14:04	21:31	7:27	6:00	—	1:27	1:27	No autorizado
18/6/2026	1132	PAZ	Casa Central	08:28	18:05	33:37	9:00	—	24:37	24:37	No autorizado
18/6/2026	3178	ACOSTA	Casa Central	09:00	18:02	33:01	9:00	—	24:01	24:01	No autorizado
18/6/2026	1490	NÚÑEZ	Casa Central	18:08	18:06	23:57	9:00	—	14:57	14:57	No autorizado
18/6/2026	4453	AGUIRRE	Casa Central	08:44	18:03	33:18	9:00	—	24:18	24:18	No autorizado
18/6/2026	5346	ROMERO	Casa Central	08:57	18:04	33:07	9:00	—	24:07	24:07	No autorizado
18/6/2026	6461	CABRERA	Planta	14:59	22:00	7:00	6:00	—	1:00	1:00	No autorizado
18/6/2026	1721	PÉREZ	Sucursal Sur	12:59	21:33	8:33	6:00	—	2:33	2:33	No autorizado
18/6/2026	9439	PÉREZ	Casa Central	09:02	18:02	32:59	9:00	—	23:59	23:59	No autorizado
18/6/2026	2459	ROMERO	Local 1	09:46	18:45	8:58	8:00	—	0:58	0:58	No autorizado
18/6/2026	2954	HERRERA	Casa Central	18:01	18:03	24:01	9:00	—	15:01	15:01	No autorizado
18/6/2026	4202	ACOSTA	Casa Central	08:40	15:05	30:25	9:00	—	21:25	21:25	No autorizado
18/6/2026	1069	PAZ	Administración	10:52	19:07	8:14	6:00	—	2:14	2:14	No autorizado
18/6/2026	4137	PERALTA	Local 1	14:00	22:02	8:02	6:00	—	2:02	2:02	No autorizado
18/6/2026	3613	GONZÁLEZ	Local 1	12:57	21:02	32:05	9:00	—	23:05	23:05	No autorizado

Pantalla «Horas extras»

SECCIÓN

Novedades y operación

Las herramientas para registrar todo lo que altera la jornada normal: licencias, vacaciones y comunicados al personal.

19 Incidencias

Permite registrar y justificar las novedades del personal: licencias, permisos, certificados médicos y demás. Una incidencia cargada hace que el día no se cuente como ausencia injustificada en los reportes.

The screenshot displays the 'Incidencias' (Incidents) management interface. It features a sidebar on the left with various navigation options, a top header with the user 'admin@demo.local', and a main content area with a search bar and a table of incidents.

Nombre	Abreviatura	Color	Estado	Registros hoy	Acciones
MOLINA, NICOLÁS		■	Activa	—	[Iconos]
TORRES, HERNÁN		■	Activa	—	[Iconos]
RODRÍGUEZ, SEBASTIÁN		■	Activa	—	[Iconos]
NÚÑEZ, FEDERICO		■	Activa	—	[Iconos]
MOLINA, ANDRÉS		■	Activa	—	[Iconos]
NÚÑEZ, PABLO		■	Activa	—	[Iconos]
BENÍTEZ, JAVIER		■	Activa	—	[Iconos]
MOLINA, ANDRÉS		■	Activa	—	[Iconos]
BENÍTEZ, MARTÍN		■	Activa	—	[Iconos]
RAMÍREZ, HERNÁN		■	Activa	—	[Iconos]
LÓPEZ, FEDERICO		■	Activa	—	[Iconos]
MOLINA, MARTÍN		■	Activa	—	[Iconos]
MOLINA, JAVIER		■	Activa	—	[Iconos]
SUÁREZ, LUCÍA		■	Activa	—	[Iconos]
AGUIRRE, PAULA		■	Activa	—	[Iconos]
RODRÍGUEZ, SEBASTIÁN		■	Activa	—	[Iconos]
FLORES, CARLA		■	Activa	—	[Iconos]
SÁNCHEZ, CECILIA		■	Activa	—	[Iconos]
AGUIRRE, MARINA		■	Activa	—	[Iconos]
NÚÑEZ, JAVIER		■	Activa	—	[Iconos]

Pantalla «Incidencias»

20 Vacaciones

Gestiona los períodos de vacaciones de cada empleado. Los días de vacaciones quedan reflejados en los reportes y no se computan como ausencias.

The screenshot displays the 'Vacaciones' (Vacations) management screen. At the top, there is a search bar with 'BUSCAR' and 'AÑO' sections. Below the search bar is a table with the following data:

Legajo	Apellido y Nombre	Desde	Hasta	Días	Nota	Acciones
2035	RODRÍGUEZ	18/5/2026	24/5/2026	7		✎
6651	RUIZ	5/1/2026	18/1/2026	14		✎

Pantalla «Vacaciones»

21 Noticias

Permite publicar comunicados internos que el personal ve al ingresar. Sirve para difundir avisos, recordatorios o novedades de la empresa.

The screenshot displays the 'Noticias' (News) management interface. On the left is a dark sidebar with the 'DIGITAL ONE Enterprise' logo and a menu of options including Dashboard, Estructura, Personal, Mapa de Presentes, Reportes, Operacion, Incidencias, Vacaciones, Feriados, Noticias (highlighted), Calendario masivo, Fichadas masivas, Justificaciones, Visitas, Facial, Administracion, Ayuda, Reportar problema, Mis Reportes, Sugerir mejora, and Mis sugerencias. The main content area is titled 'Noticias' and features a search bar labeled 'BUSCAR' with a 'Titulo...' input field and a 'VIGENCIA' dropdown menu currently set to 'Todas'. Below the search bar is a table with the following data:

Titulo	Desde	Hasta	Vigente	Privada
Nueva version con Turnos de Medianoche	17/4/2026	17/5/2026	No	No

Pantalla «Noticias»

Administración

La configuración de la cuenta: los datos de la empresa, los usuarios que acceden al portal, el plan contratado y las opciones generales del sistema.

22 Datos de la empresa

Es el panel general de la empresa. Desde aquí se cargan el nombre, el logo, la zona horaria y el idioma, se obtiene el código para activar las aplicaciones de escritorio y se activan o desactivan los módulos (control facial, visitas, fichado móvil).

También se definen parámetros de las fichadas y las notificaciones del sistema.

DIGITAL ONE Enterprise

Empresa Demostración

52

admin@demo.local

Configuración de Empresa

CODIGO DE ACTIVACION

XXXX-XXXX-XXXX-XXXX-XXXX-XXXX

Use este código para reinstalar las aplicaciones de escritorio o activar nuevos dispositivos.

DATOS DE LA EMPRESA

NOMBRE DE LA EMPRESA	<input type="text" value="Demo S.A."/>	NOMBRE FANTASIA	<input type="text" value="Demo & Demo & Demo & Demo"/>
CUIT / IDENTIFICACION FISCAL	<input type="text"/>	CODIGO	<input type="text" value="Demo-sa"/> <small>Identificador unico, no editable</small>
		ZONA HORARIA	<input type="text" value="(UTC-03:00) Buenos Aires"/> <small>Hora local de la empresa para fichadas y reportes</small>
IDIOMA	<input type="text" value="Español"/> <small>Idioma por defecto para usuarios y comunicaciones</small>		

IDENTIDAD DE LA EMPRESA

No file chosen
PNG, JPG, SVG o WebP. Max 500 KB

PAGINA WEB

MODULOS Y FUNCIONALIDADES

Pantalla «Datos de la empresa» (1)

DIGITAL ONE Enterprise
Empresa Demostración
52
?
🔍
📄
admin@demo.local

MODULOS Y FUNCIONALIDADES

Fichado Movil habilitado
Permite a los empleados fichar ingreso/egreso desde el celular

Digital Face habilitado
Habilita el modulo de control de acceso facial (terminales, rostros, eventos)

Modo Kiosko habilitado
Permite habilitar terminales en modo kiosko para fichada por QR

Digital Visit habilitado
Habilita el modulo de registro y control de visitas

RRHH

Registrar personal externo habilitado
Habilita clasificar a las personas por tipo (Empleado, Personal de seguridad, Contratista) en el alta de legajo. Si esta apagado, todas las personas se consideran empleados.

PARAMETROS DE FICHADAS

TOLERANCIA FICHADA IRREGULAR (MINUTOS)

Si un empleado ficha despues de su hora de salida + estos minutos, la fichada se marca como **Irregular** en los reportes. En **0** la deteccion se desactiva.

Permitir regular sensibilidad del lector

Si esta activo, se puede configurar la sensibilidad del lector de huellas por sucursal y desde el Fichador.

INTERVALO DE CARGA DE HORARIOS (MINUTOS)

Define el paso del control de hora en la carga de horarios. Ej: **5** permite sugerir valores cada 5 minutos. La carga manual sigue siendo libre.

SEGUNDOS PARA CORREGIR ENTRADA/SALIDA DESDE EL FICHADOR DESACTIVADO

Tras una fichada exitosa, el Fichador muestra un boton grande (y admite la tecla **ESPACIO**) para que el empleado corrija el tipo **Entrada/Salida** durante este tiempo. La correccion queda auditada (*modificada por Fichador*). En **0** la funcion se desactiva.

TOLERANCIA EXCESO NO AUTORIZADO (MINUTOS)

En el reporte de **Horas Extras**, oculta filas cuyo exceso *no autorizado* sea menor o igual a estos minutos y que no tengan exceso autorizado. En **0** el filtro se

Pantalla «Datos de la empresa» (2)

23 Usuarios y permisos

Administra las personas que acceden al portal y qué puede ver cada una. Según su rol (administrador, operador, consulta), un usuario tiene acceso a más o menos funciones, y se le pueden limitar las sucursales que ve.

DIGITAL ONE Enterprise Empresa Demostración 52 admin@demo.local

Usuarios

BUSCAR ESTADO

Email o nombre... Activos

Email	Nombre	Rol	Activo	Acciones
admin@demo.local	SÁNCHEZ, CARLA	AdminEmpresa	Si	
admin@demo.local	BENÍTEZ, FEDERICO	Operador	Si	
admin@demo.local	ACOSTA, MARTÍN	AdminEmpresa	Si	
admin@demo.local	MOLINA, PABLO	Operador	Si	
admin@demo.local	HERRERA, TOMÁS	AdminEmpresa	Si	
admin@demo.local	AGUIRRE, NATALIA	Operador	Si	
admin@demo.local	GÓMEZ, HERNÁN	Operador	Si	
admin@demo.local	CAMPOS, MARINA	Operador	Si	
admin@demo.local	MEDINA, MARINA	Operador	Si	
admin@demo.local	GONZÁLEZ, FLORENCIA	AdminEmpresa	Si	
admin@demo.local	GONZÁLEZ, CECILIA	AdminEmpresa	Si	
admin@demo.local	MARTÍNEZ, VALERIA	AdminEmpresa	Si	
admin@demo.local	DÍAZ, CARLA	Operador	Si	
admin@demo.local	ÁLVAREZ, FEDERICO	Operador	Si	
admin@demo.local	LEDESMA, NATALIA	Operador	Si	
admin@demo.local	ROMERO, SEBASTIÁN	Operador	Si	
admin@demo.local	CABRERA, NATALIA	Operador	Si	
admin@demo.local	BENÍTEZ, NICOLÁS	AdminEmpresa	Si	
admin@demo.local	CORONEL, TOMÁS	Operador	Si	

Pantalla «Usuarios y permisos»

24 Plan y suscripción

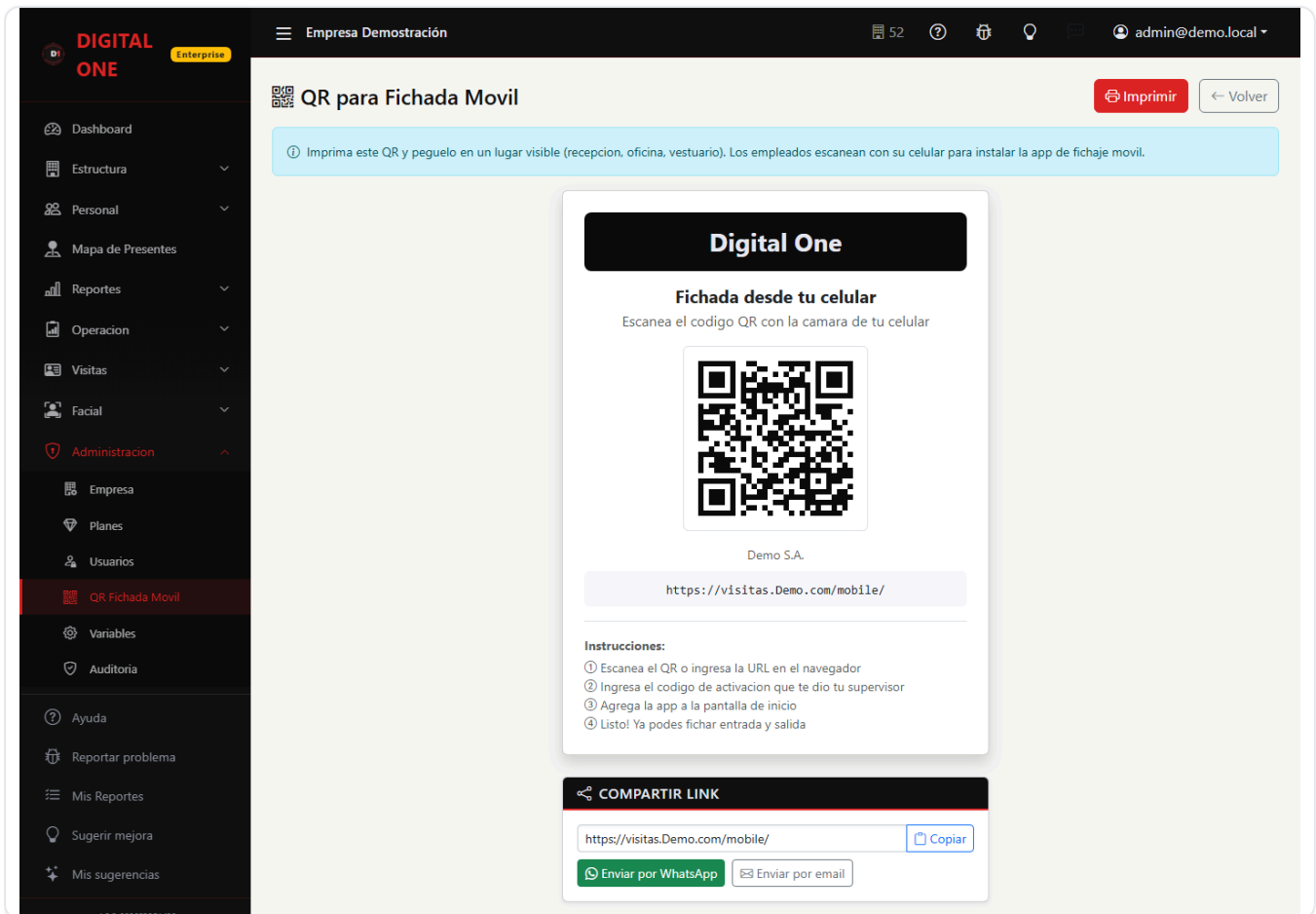
Muestra el plan contratado, sus límites y las funciones que incluye, y permite cambiar de plan. Cada plan habilita distintos módulos y capacidades del sistema.

The screenshot displays the 'Plan y suscripción' interface. On the left is a dark sidebar with the 'DIGITAL ONE Enterprise' logo and a menu including Dashboard, Estructura, Personal, Mapa de Presentes, Reportes, Operacion, Visitas, Facial, Administracion, Empresa, Planes (highlighted), Usuarios, QR Fichada Movil, Variables, Auditoria, Ayuda, Reportar problema, Mis Reportes, Sugerir mejora, and Mis sugerencias. The main content area is titled 'Comparacion de Planes' and features a 'PLAN ENTERPRISE' card with the text 'Tenes acceso completo a Digital One sin limites.' Below this, four boxes list 'Ilimitados' features: Legajos, Sucursales, Terminales, and Fichadas. A 'Proyectos Especiales' section lists integrations like ERP, IoT devices, custom flows, and business intelligence. A 'Soluciones a medida' section offers a 'Contactar equipo de ingenieria' button.

Pantalla «Plan y suscripción»

25 QR de fichada móvil

Genera el código QR y los datos necesarios para que el personal vincule su teléfono y pueda fichar desde el celular.

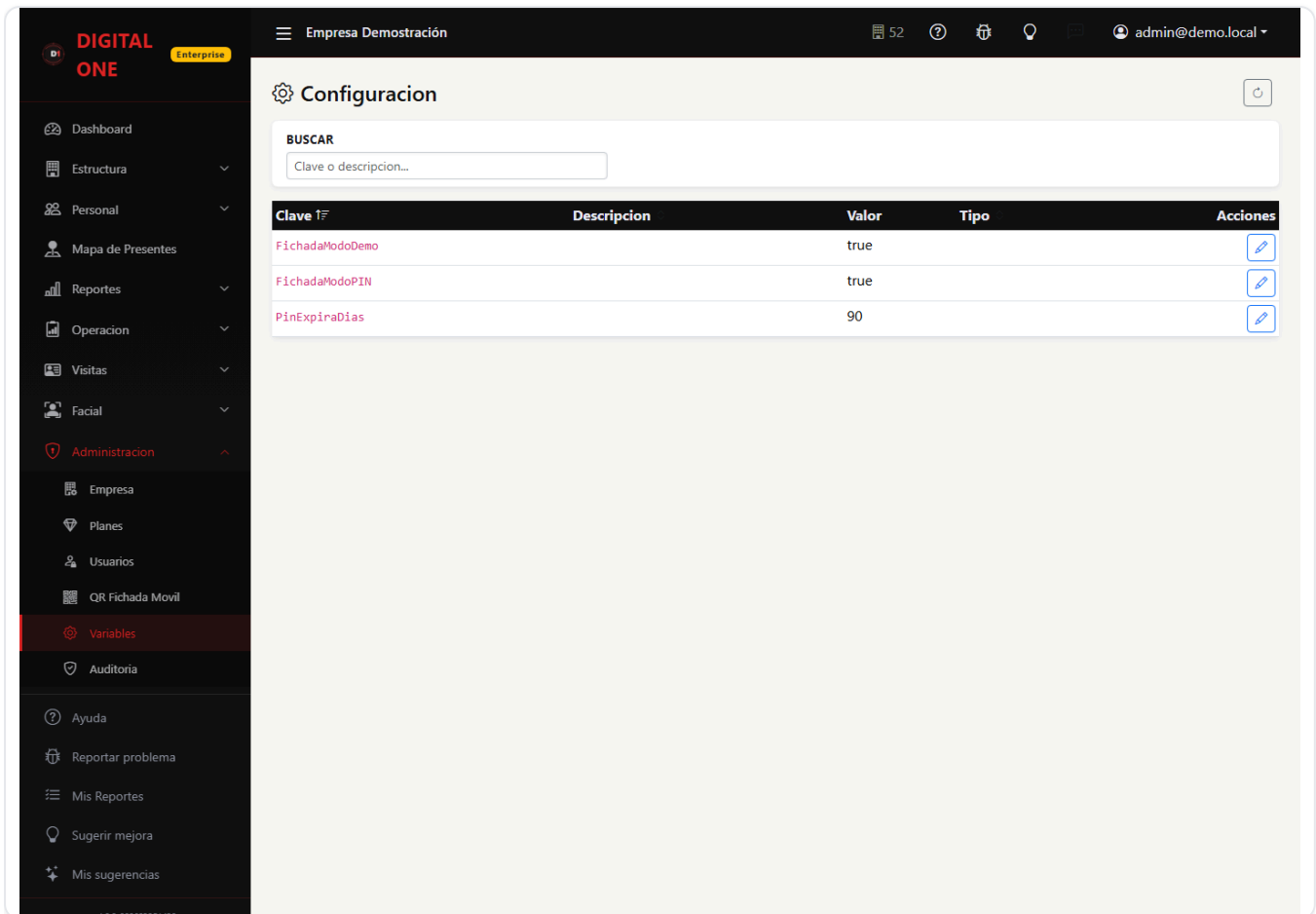


The screenshot displays the 'QR para Fichada Movil' page in the Digital One system. The interface features a dark sidebar on the left with various navigation options, including 'Dashboard', 'Estructura', 'Personal', 'Mapa de Presentes', 'Reportes', 'Operacion', 'Visitas', 'Facial', 'Administracion', 'Empresa', 'Planes', 'Usuarios', 'QR Fichada Movil', 'Variables', 'Auditoria', 'Ayuda', 'Reportar problema', 'Mis Reportes', 'Sugerir mejora', and 'Mis sugerencias'. The main content area is titled 'QR para Fichada Movil' and includes a QR code, a URL, and instructions for mobile check-in. A light blue banner at the top of the main content area reads: 'Imprima este QR y peguelo en un lugar visible (recepcion, oficina, vestuario). Los empleados escanean con su celular para instalar la app de fichaje movil.' Below the QR code, the text 'Fichada desde tu celular' is displayed, followed by 'Escanea el codigo QR con la camara de tu celular'. The QR code is centered, and below it, the text 'Demo S.A.' and the URL 'https://visitas.Demo.com/mobile/' are shown. A section titled 'Instrucciones:' lists four steps: 1. Escanea el QR o ingresa la URL en el navegador, 2. Ingresa el codigo de activacion que te dio tu supervisor, 3. Agrega la app a la pantalla de inicio, and 4. Listo! Ya puedes fichar entrada y salida. At the bottom, there is a 'COMPARTIR LINK' section with a text input field containing the URL, a 'Copiar' button, and two buttons: 'Enviar por WhatsApp' and 'Enviar por email'.




Pantalla «QR de fichada móvil»

26 Variables del sistema

Reúne las opciones generales y los parámetros de comportamiento del sistema, para ajustar el portal a la operatoria de cada empresa.



The screenshot shows the 'Configuración' (Configuration) page in the Digital One system. The page is titled 'Configuración' and features a search bar labeled 'BUSCAR' with the placeholder text 'Clave o descripción...'. Below the search bar is a table with the following columns: 'Clave', 'Descripción', 'Valor', 'Tipo', and 'Acciones'. The table contains three rows of system variables:

Clave	Descripción	Valor	Tipo	Acciones
FichadaModoDemo		true		
FichadaModoPIN		true		
PinExpiraDias		90		

Pantalla «Variables del sistema»

27 Auditoría

Registra las acciones realizadas en el portal: quién hizo qué y cuándo. Es la herramienta para revisar cambios y mantener la trazabilidad de la operación.

DIGITAL ONE Enterprise

Empresa Demostración

52

admin@demo.local

Auditoría

DESDE: 15/06/2026 HASTA: 22/06/2026 ACCIÓN: Todas ENTIDAD: Todas BUSCAR: Usuario o descripción...

Fecha/Hora	Usuario	Acción	Entidad	Descripción	Origen	IP
22/06/2026 17:04	ÁLVAREZ, TOMÁS	Login	Usuario	admin@demo.local inició sesión desde Portal	Portal	162.158.195.178
22/06/2026 17:02	ÁLVAREZ, TOMÁS	Login	Usuario	admin@demo.local inició sesión desde Portal	Portal	162.158.195.178
22/06/2026 17:00	ÁLVAREZ, TOMÁS	Login	Usuario	admin@demo.local inició sesión desde Portal	Portal	162.158.195.178
22/06/2026 16:47	ÁLVAREZ, TOMÁS	Login	Usuario	admin@demo.local inició sesión desde Portal	Portal	162.158.195.179
22/06/2026 16:46	ÁLVAREZ, TOMÁS	Login	Usuario	admin@demo.local inició sesión desde Portal	Portal	162.158.195.179
22/06/2026 16:44	ÁLVAREZ, TOMÁS	Login	Usuario	admin@demo.local inició sesión desde Portal	Portal	162.158.195.179
22/06/2026 16:35	ÁLVAREZ, TOMÁS	Login	Usuario	admin@demo.local inició sesión desde Portal	Portal	162.158.195.179
22/06/2026 16:34	ÁLVAREZ, TOMÁS	Login	Usuario	admin@demo.local inició sesión desde Portal	Portal	162.158.195.179
22/06/2026 16:30	ÁLVAREZ, TOMÁS	Login	Usuario	admin@demo.local inició sesión desde Portal	Portal	162.158.195.179
22/06/2026 16:27	ÁLVAREZ, TOMÁS	Login	Usuario	admin@demo.local inició sesión desde Portal	Portal	162.158.195.179
22/06/2026 16:21	ÁLVAREZ, TOMÁS	Login	Usuario	admin@demo.local inició sesión desde Portal	Portal	162.158.195.179
22/06/2026 16:19	ÁLVAREZ, TOMÁS	Login	Usuario	admin@demo.local inició sesión desde Portal	Portal	162.158.195.179
22/06/2026 16:15	ÁLVAREZ, TOMÁS	Login	Usuario	admin@demo.local inició sesión desde Portal	Portal	162.158.195.179
22/06/2026 16:00	ÁLVAREZ, TOMÁS	Login	Usuario	admin@demo.local inició sesión desde Portal	Portal	162.158.195.179
22/06/2026 15:15	ÁLVAREZ, TOMÁS	Login	Usuario	admin@demo.local inició sesión desde Portal	Portal	104.23.254.56
22/06/2026 15:08	ÁLVAREZ, TOMÁS	Login	Usuario	admin@demo.local inició sesión desde Portal	Portal	162.158.195.178
22/06/2026 12:24	ÁLVAREZ, TOMÁS	Login	Usuario	admin@demo.local inició sesión desde Portal	Portal	162.158.195.178
18/06/2026 00:25	ÁLVAREZ, TOMÁS	Login	Usuario	admin@demo.local inició sesión desde Portal	Portal	162.158.195.179
18/06/2026 00:22	ÁLVAREZ, TOMÁS	Login	Usuario	admin@demo.local inició sesión desde Portal	Portal	162.158.195.179
18/06/2026 00:20	ÁLVAREZ, TOMÁS	Login	Usuario	admin@demo.local inició sesión desde Portal	Portal	162.158.195.179
17/06/2026 20:35	LÓPEZ, FEDERICO	Login	Usuario	admin@demo.local inició sesión desde Portal	Portal	181.169.58.59
17/06/2026 19:22	ÁLVAREZ, TOMÁS	Login	Usuario	admin@demo.local inició sesión desde Portal	Portal	162.158.195.178
16/06/2026 23:32	ÁLVAREZ, TOMÁS	Modificar	ConfiguracionVisitas	Modificó ConfiguraciónVisitas #4 (23 campo(s))	Portal	

Pantalla «Auditoría»

Soporte

Ante cualquier consulta sobre DigitalOne, el equipo de IntegralA está a disposición. Desde el propio portal, en el menú lateral, se puede reportar un problema o sugerir una mejora.

Contacto: notify@integraia.tech · **Web:** integraia.tech

DigitalOne · Sistema de control de asistencia y registro de personal. © IntegralA · 22 de junio de 2026.